

Bosna i Hercegovina
Federacija Bosne i Hercegovine

KANTON SARAJEVO

Javna ustanova "Služba za zapošljavanje
Kantona Sarajevo" - Sarajevo
Sarajevo



Bosnia and Herzegovina
Federation of Bosnia and Herzegovina

CANTON SARAJEVO

Public Institution "Employment Service
of Canton Sarajevo" - Sarajevo
Sarajevo

BILTEN

STATISTIČKI PREGLED

NOVEMBAR / STUDENI 2017. GODINE

Sarajevo, decembar / prosinac 2017. godine

SADRŽAJ

	strana
Zapošljavanje i nezaposlenost na području Kantona Sarajevo novembar/studeni 2017. godine	4
Tabela 1 Stanovništvo, zaposlena lica i registrovana nezaposlena lica u KS.....	5
Zaposlenost	
Tabela 2 Ukupno – Kanton Sarajevo, općine.....	6
Tabela 3 Zaposlenost prema klasifikaciji djelatnosti – Kanton Sarajevo.....	6
Tabela 3.1 Zaposlenost u F BiH po kantonima.....	7
Grafikon 1.....	8
Grafikon 2.....	8
Tabela 3.2 Stanovništvo, zaposlena lica i registrovana nezaposlena lica u KS.....	9
Grafikon 3.....	9
Tabela 3.3 Zaposlenost u Kantonu Sarajevo prema podacima Federalnog zavoda PIO/MIO po područjima i odjeljcima SKD.....	10
Tabela 3.4 Zaposlenost u Kantonu Sarajevo prema podacima Federalnog zavoda PIO/MIO, po općinama.....	11
Posredovanje Javne ustanove “Služba za zapošljavanje Kantona Sarajevo” Sarajevo	
Tabela 4 - Kanton Sarajevo, općinski biro i.....	12
- Podnijete prijave o slobodnim radnim mjestima	
- Realizovane prijave o slobodnim radnim mjestima	
- Zaposleni sa evidencije nezaposlenih lica	
- Prestanak radnog odnosa	
Posredovanje Javne ustanove “Služba za zapošljavanje Kantona Sarajevo” Sarajevo	
Tabela 5 Ukupno, učešće žena, indexi.....	12
- Podnijete prijave o potrebama za radnicima	
- Realizovane prijave o potrebama za radnicima	
- Zaposleni sa evidencije nezaposlenih lica	
- Prestanak radnog odnosa	
Registrovana nezaposlenost u KS	
Tabela 6 Ukupno Kanton Sarajevo, općinski biro i.....	12
- Nezaposlena lica	
- Nezaposlena lica koja prvi put traže zaposlenje	
- Novoprijavljena lica u toku mjeseca	
Tabela 7 Registrovana nezaposlena lica u Kantonu Sarajevo (općinski biro i, pol i kvalifikacija).....	13
Grafikon 4.....	14
Grafikon 5.....	14
Grafikon 6.....	14
Grafikon 7.....	14
Grafikon 8.....	15
Grafikon 9.....	15
Grafikon 10.....	15
Grafikon 11.....	16
Grafikon 12.....	16
Grafikon 13.....	17
Grafikon 14.....	17
Grafikon 15.....	18
Grafikon 16.....	18

Registrovana nezaposlenost u KS

Tabela 8	Ukupno, učešće žena, indexi.....	19
	- Nezaposlena lica	
	- Nezaposlena lica koja prvi put traže zaposlenje	
	- Novoprijavljena nezaposlena lica u toku izvještajnog mjeseca	
Tabela 9	-Stepen stručnog obrazovanja.....	19
	- Nezaposlena lica	
	- Nezaposlena lica koja prvi put traže zaposlenje	
	- Novoprijavljena lica u toku izvještajnog mjeseca	
	Grafikon 17.....	19
	Grafikon 18.....	19

Registrovana nezaposlenost u KS

Tabela 10	Demobilizirani branioци, članovi porodica poginulih branilaca, ratni vojni invalidi, ostali invalidi – općinski biroi.....	20
Tabela 11	Demobilizirani branioци, članovi porodica poginulih branilaca, ratni vojni invalidi, ostali invalidi – stepen str. obrazovanja, pol.....	20
Tabela 12	Registrovana nezaposlenost – općinski biroi, učešće žena, indexi.....	21
Tabela 13	Registrovana nezaposlenost i zapošljavanje u KS.....	21
Tabela 14	Pregled broja izdatih radnih dozvola stranim državljanima i licima bez državljanstva prema stepenu stručnog obrazovanja i polu.....	22
Tabela 15	Posredovanje u zapošljavanju; KS- učešće žena, indexi; Ponuda radne snage prema evidenciji biroa za zapošljavanje; Promjene u evidenciji.....	22

Socijalna sigurnost nezaposlenih lica

Tabela 16	Korisnici novčane naknade i zdravstvenog osiguranja.....	23
Tabela 17	Korisnici novčane naknade i zdravstvenog osiguranja, stepen stručnog obrazovanja i polna struktura.....	23
Tabela 18	Pregled broja korisnika prava po osnovu člana 31. dokup staža -PIO/MIO prema stepenu stručnog obrazovanja i polu.....	24
	Grafikon 19.....	24
	Grafikon 20.....	24
	Grafikon 21.....	25
	Grafikon 22.....	25
	Grafikon 23.....	25
	Izvor podataka i metodološka objašnjenja.....	26
	Adresar.....	27

Molimo korisnike Biltena da prilikom upotrebe podataka navedu izvor

Zapošljavanje i nezaposlenost u Kantonu Sarajevo novembar/studeni 2017. godine

Zaposlenost

Prema podacima Federalnog zavoda za statistiku u oktobru/listopadu 2017. godine na području Kantona Sarajevo zaposleno je 132.224 radnika, što je u odnosu na ukupan broj zaposlenih u septembru/rujnu 2017. manje za 303 radnika ili 0,23%.

Posredovanje u zapošljavanju

U novembru/studenom 2017. godine sa evidencije JU«Služba za zapošljavanje Kantona Sarajevo» Sarajevo **zaposleno je 1.529** lica i to sa: VSS 329, VŠS 3, SSS 630, NSS 0, VKV 6, KV 401, PKV 2 i NKV 97, što je **za 275 lica ili 15,24 % manje** u odnosu na prethodni mjesec.

Odjave sa evidencije nezaposlenih

U skladu sa Zakonom o posredovanju u zapošljavanju i socijalnoj sigurnosti nezaposlenih osoba (zapošljavanje, nejavljanje, penzionisanje, preseljenje, itd), **brisanu je 2.179 lica** ili 3,29% od ukupnog broja registrovanih nezaposlenih, što je za 368 lica manje u odnosu na oktobar/listopad 2017. godine

Prijave na evidenciju nezaposlenih

Tokom novembra/studenog 2017. godine **na evidenciju** Službe **prijavljeno je 2.378** ili 174 lica više u odnosu oktobar/listopad 2017. godine. Od ukupnog broja novoprijavljenih lica 2.119, ili 89,11% su stručna lica i 259, ili 10,89% nestručnih lica.

Najveći broj novoprijavljenih nezaposlenih lica, evidentirano je u biroima Novi Grad (658 ili 27,67%), Ilidža (388 ili 16,31 %), Novo Sarajevo (317 ili 13,33 %) i Centar (308 ili 13,00%)

Nezaposlenost

U Kantonu Sarajevo na evidenciji Službe krajem novembra/studenog 2017. godine registrovano je **66.164** nezaposleno lice, što je za 199 lica ili 0,30% više u odnosu na oktobar/listopad 2017. godine. Udio nezaposlenih žena u istom mjesecu je 40.851, odnosno 61,74%.

Najveći broj registrovanih nezaposlenih lica evidentiran je u općinama Novi Grad (18.226 ili 27,55%), Ilidža (10.947 ili 16,55 %), Novo Sarajevo (8.055 ili 12,17%) i Centar (7.429 ili 11,23%).

Učešće **stručnih lica** u ukupnom broju nezaposlenih iznosi 47.698 ili 72,08%, od čega sa VSS 8.697 ili 13,14%, VŠS 670 ili 1,01%, SSS 20.831 ili 31,48%, VKV 307 ili 0,46% i KV 17.184 ili 25,97%, a **nestručnih** 18.475 ili 27,92%, od čega NKV 17.806 ili 26,90%, PKV 349 ili 0,53 i NSS 320 ili 0,48%.

Broj nezaposlenih lica koja **prvi put traže zaposlenje**, u ukupnom broju registrovanih, je **23.303**, ili 35,22%. Od toga je stručnih lica 14.544 ili 62,41%, a nestručnih 8.759 ili 37,59%.

Od ukupnog broja registrovanih nezaposlenih lica u navedenom periodu **učešće demobiliziranih branilaca** iznosi 6.507 lica ili 9,83%, **ratnih vojnih invalida** 671 ili 1,01%, **članova porodica poginulih branilaca** 835 ili 1,26% i **ostalnih invalida** (civilne žrtve rata, kategorizovana omladina...) 1.279 ili 1,93%.

Socijalna sigurnost nezaposlenih

Novčanu naknadu, u skladu sa Zakonom o posredovanju u zapošljavanju i socijalnoj sigurnosti nezaposlenih osoba, u novembru/studenom 2017. godine koristilo je **2.713** lica ili 4,01% od ukupnog broja evidentiranih nezaposlenih. Broj korisnika novčane naknade veći je za 83 lica u odnosu na prethodni mjesec. U istom mjesecu novčanu naknadu, osim evidentiranih nezaposlenih osoba u Kantonu Sarajevo, koristilo je i 27 lica sa područja općina koje ne pripadaju Kantonu Sarajevo.

Zdravstveno osiguranje u novembru/studenom koristilo je **50.762** nosioca osiguranja (76,72% od ukupnog broja evidentiranih nezaposlenih) i **23.504** člana domaćinstava. Broj korisnika prava na zdravstveno osiguranje (nosioca osiguranja) veći je za 219 lica ili 0,43% u odnosu na oktobar/listopad 2017. godine.

Pravo na uplatu doprinosa za PIO/MIO - dokup staža na osnovu člana 31. Zakona o posredovanju u zapošljavanju i socijalnoj sigurnosti nezaposlenih osoba u novembru/studenom 2017. godine koristilo je **182** lica, i to sa: VSS 10, VŠS 11, SSS 36, NSS 5, VKV 4, KV 62 i NKV 54.

Zapošljavanje stranaca

U novembru/studenom 2017. godine Služba je izdala 101 **radnu dozvolu** stranim državljanima i licima bez državljanstva i to: VSS 59, VŠS 4, SSS 26, KV 3, PKV 3 i NKV 7.

Tabela 1
Stanovništvo, zaposlena lica i registrovana nezaposlena lica u KS

	STANOVNIŠTVO (30.06.2017.) ¹				ZAPOSLENA LICA ² (31.10. 2017.)	REGISTROVANA NEZAPOSLENA LICA (30.11.2017.)	%UČEŠĆA REGISTROVANIH NEZAPOSLENIH LICA U BROJU RADNO AKTIVNOG STANOVNIŠTVA (od 15 do 65)
	UKUPNO	Po godinama starosti					
		0 - 14	15 - 64	65 i preko			
1	2	3	4	5	6	7	8
CENTAR	54.369	7.633	36.327	10.409	42.086	7.429	20,45
HADŽIĆI	24.264	4.027	17.387	2.850	4.327	5.305	30,51
ILIDŽA	69.164	11.249	49.139	8.776	17.476	10.947	22,28
ILIJAS	20.283	3.476	14.490	2.317	4.128	4.850	33,47
NOVI GRAD	119.694	19.044	82.857	17.793	25.893	18.226	22,00
NOVO SARAJEVO	64.639	9.128	44.261	11.250	22.936	8.055	18,20
STARI GRAD	36.395	4.929	24.904	6.562	9.841	5.851	23,49
VOGOŠĆA	27.452	4.578	19.831	3.043	5.210	5.031	25,37
TRNOVO	1.238	152	685	401	345	470	68,61
KANTON SARAJEVO Ukupno	417.498	64.216	289.881	63.401	132.242	66.164	22,82
FEDERACIJA BiH	2.201.193	330.667	1.550.130	320.396	465.708	342.226	22,08
% UČEŠĆA KS U FBiH	18,97	19,42	18,70	19,79	28,40	19,33	

^{1/}Podaci Federalnog zavoda za statistiku

^{2/} Podaci Federalnog zavoda za stat: Nisu uključeni zaposleni u vojsci, kao ni zaposleni u obrtu i slobodnim profesijama

Tabela 2
Ukupno Kanton Sarajevo, općine

oktobar/listopad 2017. godine

	BROJ ZAPOSLENIH			INDEX	
	XII 2016.	IX 2017.	X 2017.	X 2017.	X 2017.
				XII 2016.	IX 2017.
KS UKUPNO ²	130.535	132.527	132.224	101,29	99,77
Hadžići	4.261	4.338	4.327	101,55	99,75
Ilidža	17.260	17.544	17.476	101,25	99,61
Ilijaš	3.914	4.096	4.128	105,47	100,78
Vogošća	4.838	5.237	5.210	107,69	99,48
Trnovo	367	344	345	94,01	100,29
UKUPNO GRAD	99.895	100.968	100.738	100,84	99,77
Centar	41.783	42.046	42.068	100,68	100,05
Novi Grad	25.066	25.927	25.893	103,30	99,87
Novo Sarajevo	22.930	23.159	22.936	100,03	99,04
Stari Grad	10.116	9.836	9.841	97,28	100,05

¹ Podaci Federalnog zavoda za statistiku, nisu uključeni zaposleni u vojsci, kao ni zaposleni u obrtu i slobodni profesijama

Tabela 3
Zaposlenost² prema klasifikaciji djelatnosti - Kanton Sarajevo

oktobar/listopad 2017. godine

DJE LATNOST ²	BROJ ZAPOSLENIH			INDEX	
	XII 2016.	IX 2017.	X 2017.	X 2017.	X 2017.
				XII 2016.	IX 2017.
KS UKUPNO ²	130.535	132.527	132.224	101,29	99,77
A - Poljoprivreda, šumarstvo i ribolov	1.003	1.112	1.112	110,87	100,00
B - Vađenje ruda i kamena	76	67	67	0,00	100,00
C - Prerađivačka industrija;	12.853	13.392	13.435	104,53	100,32
D - Proizvodnja i snabdijevanje električnom energijom, plinom, parom i klimatizacija	1.925	1.844	1.837	95,79	99,62
E - Snabdijevanje vodom; uklanjanje otpadnih voda, upravljanje otpadom te djelatnost sanacije okoliša	2.431	2.400	2.407	99,01	100,29
F - Građevinarstvo	5.610	5.981	6.019	107,29	100,64
G - Trgovina na veliko i malo; popravka motornih vozila i motocikala i dr.	24.011	24.153	23.589	98,24	97,66
H - Prijevoz i skladištenje	7.741	7.645	7.666	99,03	100,27
I - Djelatnost pružanja smještaja te pripreme i usluživanja hrane (hotelijerstvo i ugostiteljstvo)	6.950	7.676	7.702	110,82	100,34
J - Informacije i komunikacije	7.767	7.838	7.900	101,71	100,79
K - Finansijske djelatnosti i djelatnosti osiguranja	5.451	6.109	6.128	112,42	100,31
L - Poslovanje nekretninama	1.515	1.449	1.431	94,46	98,76
	77.333	79.666	79.303	102,55	99,54
M - Stručne, naučne i tehničke djelatnosti	7.175	6.671	6.678	93,07	100,10
N - Administrativne i pomoćne uslužne djelatnosti	5.879	5.831	5.829	99,15	99,97
O - Javna uprava i odbrana; obavezno socijalno osiguranje	15.637	15.380	15.347	98,15	99,79
P - Obrazovanje	10.090	10.141	10.261	101,69	101,18
Q - Djelatnost zdravstveni i socijalne zaštite	9.386	9.613	9.604	102,32	99,91
R - Umjetnost, zabava i rekreacija	1.971	2.063	2.040	103,50	98,89
S - Ostale uslužne djelatnost	3.064	3.162	3.162	103,20	100,00
T - Djelat. domać. kao poslodavaca; djela. domać. koja proiz. raz. dobra i obavljaju raz. usluge za vl. potreb					
00 - Nerasp. po djelatnostima KD					
	53.202	52.861	52.921	99,47	100,11

² Podaci Federalnog zavoda za stat: Nisu uključeni zaposleni u vojsci, kao ni zaposleni u obrtu i slobodnim profesijama

Tabela 3.1
Zaposlenost² u Federaciji Bosne i Hercegovine po kantonima

BROJ ZAPOSLENIH STANJE 31.10.2017. GODINE											
KLASIFIKACIJA DJELATNOSTI	USK	PK	TZK	ZDK	BPK	SBK	HNK	ZHK	KS	K 10	FBiH
	34.706	6.038	86.862	75.952	6.887	46.542	48.749	18.345	132.224	9.403	465.708
A - Poljoprivreda, šumarski i ribolov.	1.466	133	1.311	1.683	138	1.550	684	158	1.122	1.040	9.285
B - Vađenje rude i kamena	115	12	6.930	4.652	3.365	1.131	72	165	67	36	16.545
C - Prerađivačka industrija	6.102	1.407	20.351	24.975	54	15.237	6.890	3.075	13.435	1.034	92.560
D - Proizvodnja i snadbijevanje el., plinom, parom i klimatizacija	441	114	1.759	1.601	96	674	1.957	54	1.837	232	8.765
E - Snadbijevanje vodom; uklanjanje otpadnih voda, upravljanje otpadom te djelatnost sanacije okoliša	948	107	1.338	1.151	149	661	981	170	2.407	196	8.108
F - Građevinarstvo	1.648	136	5.093	3.378	691	1.557	2.318	1.041	6.019	475	22.356
G - Trgovina na veliko i malo; popravka motornih vozila i motocikala	7.220	1.472	14.601	10.515	189	8.857	9.432	6.095	23.589	1.581	83.551
H - Prijevoz i skladištenje	960	183	5.252	3.708	200	1.367	2.728	594	7.666	346	23.004
I - Djelatnost pružanja smještaja te pripreme i usluživanja hrane (hoteljstvo i ugostiteljstvo)	2.222	321	3.426	3.115	104	2.227	3.976	716	7.702	608	24.417
J - Informacije i komunikacije	727	147	1.400	585	78	408	1.406	321	7.900	145	13.117
	21.849	4.032	61.461	55.363	5.064	33.669	30.444	12.389	71.744	5.693	301.708
K - Financijske djelatnosti, djelatnosti osiguranja	495	62	1.348	743	6	277	1.048	140	6.128	109	10.356
L - poslovanje nekretninama	49	70	193	106	45	38	85	176	1.431	12	2.205
M - Stručne, naučne i tehničke djelatnosti	749	72	1.761	1.494	56	409	1.426	637	6.678	104	13.386
N - Administrativne i pomoćne uslužne djelatnosti	349	840	869	701	733	232	765	172	5.829	37	10.527
O - Javna uprava i odbrana; obavezno socijalno osiguranje	3.304	502	4.944	4.793	490	2.939	4.445	1.384	15.347	1.441	39.589
P - Obrazovanje	4.293	381	8.034	6.919	381	4.153	4.689	1.653	10.261	1.127	41.891
Q - Djelatnosti zdr. i soc. zaštite	2.544	31	6.320	4.306	57	3.199	4.528	616	9.604	729	31.934
R - Umjetnost, zabava i rekreacija	438	48	694	673	55	1.060	687	1026	2.040	55	6.776
S - Ostale uslužne djelatnosti	636		1238	854		566	632	152	3.162	96	7.336
T - Djelat. domać. kao poslodavaca; djela domać. koja proizvode različita dobra i obavljaju raz. usluge za vl. potrebe											
00 - Nerazpoređeno po djel. KD											
	12.857	2.006	25.401	20.589	1.823	12.873	18.305	5.956	60.480	3.710	164.000

² Podaci Federalnog zavoda za stat: Nisu uključeni zaposleni u vojsci, kao ni zaposleni u obrtu i slobodnim profesijama

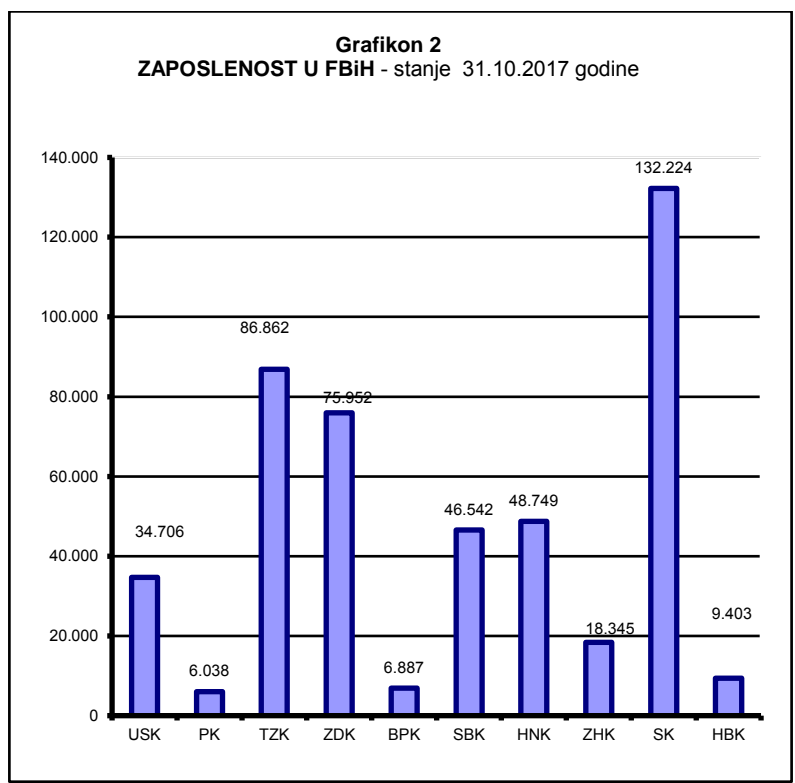
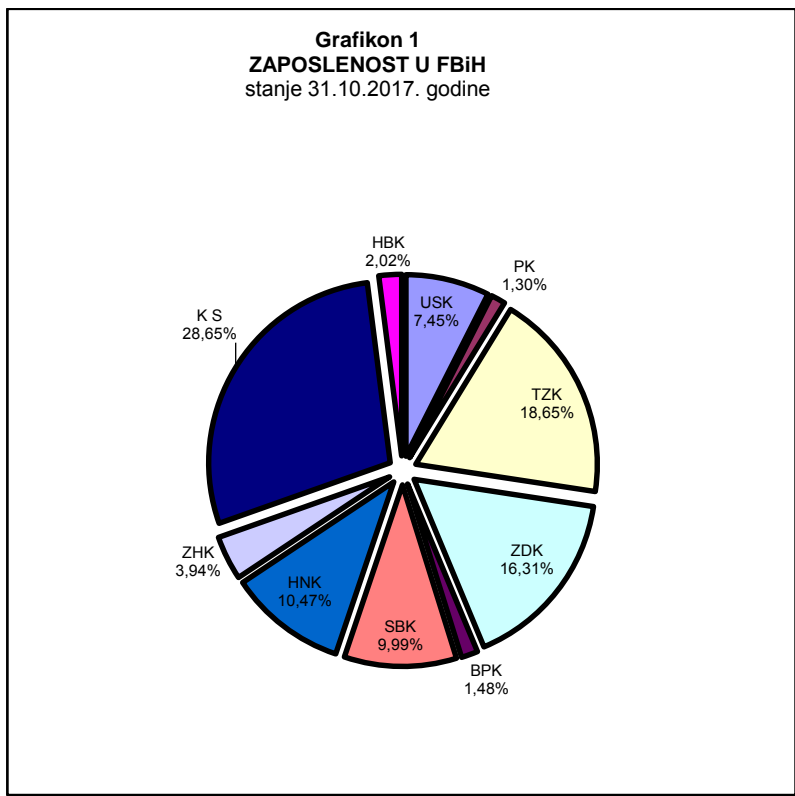
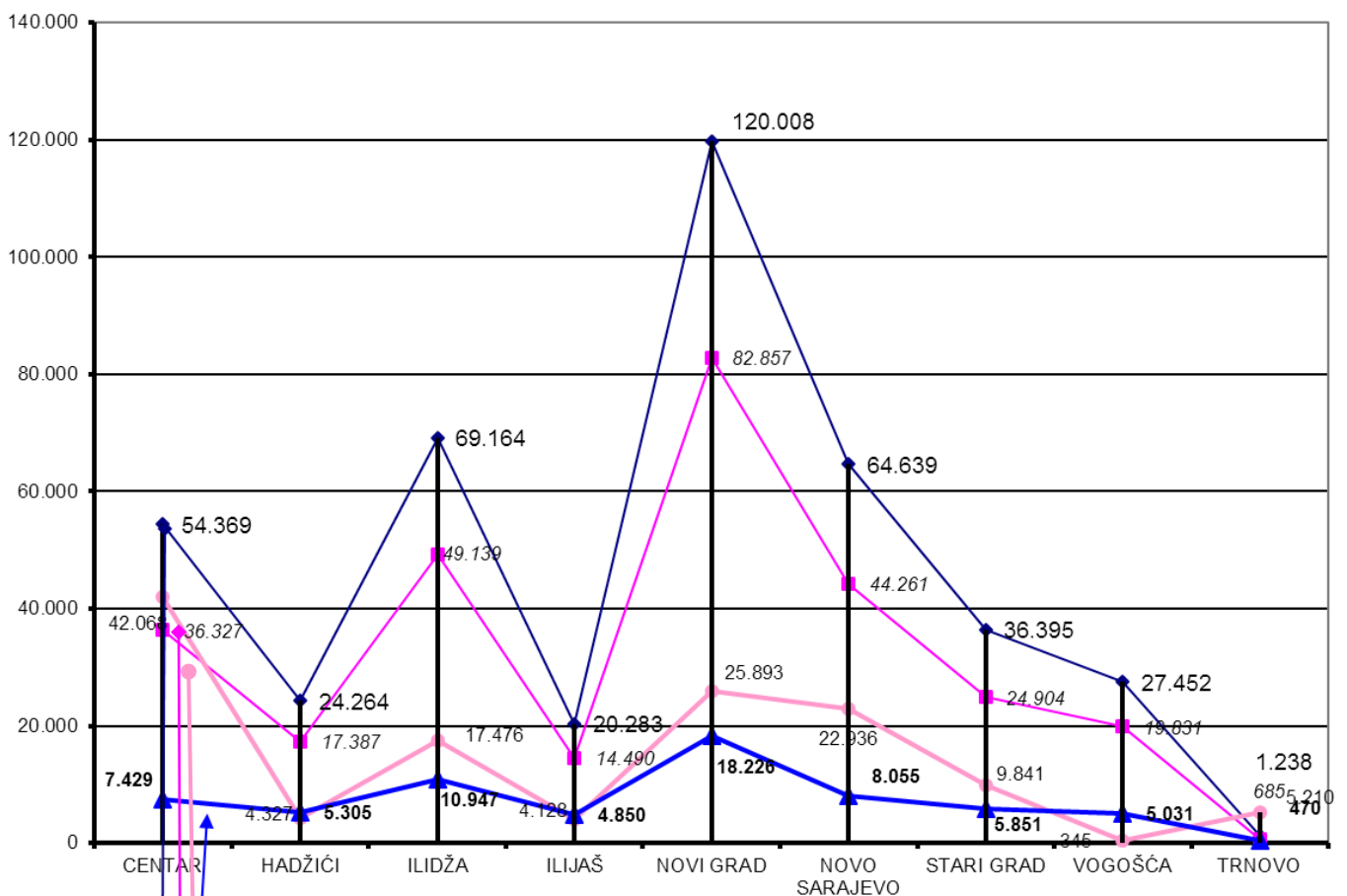


Tabela 3.2

STANOVNIŠTVO, ZAPOSLENA LICA I REGISTROVANA NEZAPOSLENA LICA U KANTONU SARAJEVO

	CENTAR	HADŽIĆI	ILIDŽA	ILIJAS	NOVI GRAD	NOVO SARAJEVO	STARI GRAD	VOGOŠĆA	TRNOVO	KANTON SARAJEVO
Broj stanovnika procjena (stanje 30.06.2017.)	54.369	24.264	69.164	20.283	119.694	64.639	36.395	27.452	1.238	417.498
Radno aktivno stanovništvo (15 - 64)	36.327	17.387	49.139	14.490	82.857	44.261	24.904	19.831	685	289.881
Broj zaposlenih (stanje 31.10.2017.)	42.068	4.327	17.476	4.128	25.893	22.936	9.841	5.210	345	132.224
Registrovana nezaposlena lica (stanje 30.11.2017.)	7.429	5.305	10.947	4.850	18.226	8.055	5.851	5.031	470	66.164

Grafikon 3
STANOVNIŠTVO, ZAPOSLENA LICA I REGISTROVANA NEZAPOSLENA LICA U KS

Registrovana nezaposlena lica u KS (stanje 30.11.2017.godine) 66.164

Broj zaposlenih u KS (stanje 31.10.2017. godine) 132.224

Radno aktivno stanovništvo u KS (15 - 65 godina starosti) 289.881

Broj stanovnika u KS (procjena stanja 30.06.2017. godine) 417.498

Tabela 3.3

Zaposlenost u Kantonu Sarajevo prema podacima Federalnog zavoda PIO/MIO po područjima i odjeljcima SKD

novembar/studeni 2017. godine

		IV 2017	V 2017	VI 2017	VII 2017	VIII 2017	IX 2017	X 2017	XI 2017
A	Poljoprivreda, lov i šumarstvo	1.109	1.105	1.100	1.105	1.098	1.091	1.092	1.108
	1 Poljoprivreda, lov i odgovarajuće uslužne djelatnosti	606	607	603	603	601	595	592	588
	2 Šumarstvo i šumarske usluge	503	498	497	502	497	496	500	520
B	Ribarstvo	0	0	0	0	0	0	0	0
	5 Ribarstvo, mrijestilište i ribnjaci, usluge u ribarstvu	0	0	0	0	0	0	0	0
C	Rudarstvo	36	36	36	37	36	36	36	37
	10 Vađenje ugljena i treseta	0	0	0	0	0	0	0	0
	11 Vađenje sirove nafte i zem.gasa, uslužne djelat. vezane za isto	0	0	0	0	0	0	0	0
	13 Vađenje ruda metala	0	0	0	0	0	0	0	0
	14 Vađenje ostalih ruda i kamena	36	36	36	37	36	36	36	37
D	Prerađivačka industrija	11.351	11.388	11.389	11.306	11.307	11.343	11.277	11.266
	15 Proizvodnja hrane i pića	3.211	3.222	3.209	3.175	3.199	3.214	3.097	3.073
	16 Proizvodnja duhanskih proizvoda	250	247	242	240	239	238	236	237
	17 Proizvodnja tekstila	373	376	375	372	371	367	362	364
	18 Proizvodnja odjeće, dorada i bojenje krzna	292	287	287	286	279	273	266	263
	19 Proizvodnja kože, izrada galanterije i obuće	308	304	301	288	277	287	291	292
	20 Prerada drveta i proizvodnja proizvoda od drveta, osim namještaja	582	577	581	584	592	603	601	603
	21 Proizvodnja celuloze, papira i proizvoda od papira	41	41	41	42	39	39	41	42
	22 Izdavačka i štamparska djelatnost	915	911	906	877	866	868	869	870
	23 Proizvodnja koksa, naftnih derivata i nukl. goriva	0	0	0	0	0	0	0	0
	24 Proizvodnja hemikalija i hemijskih proizvoda	763	760	765	772	767	763	766	764
	25 Proizvodnja proizvoda od gume i plastičnih masa	335	333	334	328	331	332	336	332
	26 Proizvodnja ostalih nemetalnih mineralnih proizvoda	408	418	419	419	425	417	414	409
	27 Proizvodnja metala	230	237	240	261	267	271	273	269
	28 Proizvodnja proizvoda od metala, osim mašina/strojeva	1.133	1.143	1.136	1.131	1.127	1.140	1.179	1.183
	29 Proizvodnja mašina/strojeva i uređaja d.n.	558	576	591	581	573	568	585	593
	30 Proizvodnja kancelarijskih mašina/strojeva i računara/komputera	306	307	310	310	315	315	312	314
	31 Proizvodnja elektr.mašina/strojeva i aparata.d.n.	373	376	374	367	355	360	360	355
	32 Proizvodnja komunikacijskih aparata i opreme	42	42	41	41	41	41	41	41
	33 Proizvodnja medicinskih, preciznih i optičkih instrumenata, satova	220	215	216	216	206	209	211	212
	34 Proizvodnja motornih vozila, prikolica i poluprikolica	358	354	359	359	375	378	377	380
	35 Proizvodnja ostalih prijevoznih sredstava	15	14	14	14	14	13	13	13
	36 Proizvodnja namještaja, prerađivačka industrija.d.n.	417	423	421	415	419	420	420	429
	37 Reciklaža	221	225	227	228	230	227	227	228
E	Snabdijevanje električnom energijom, gasom i vodom	2.908	2.904	2.890	2.888	2.880	2.884	2.879	2.897
	40 Snabdijevanje električnom energijom gasom, parom i toplom vodom	1.888	1.879	1.870	1.872	1.865	1.862	1.859	1.858
	41 Sakupljanje, prečišćavanje i distribucija vode	1.020	1.025	1.020	1.016	1.015	1.022	1.020	1.039
F	Građevinarstvo	5.467	5.505	5.499	5.535	5.602	5.643	5.701	5.675
	45 Građevinarstvo	5.467	5.505	5.499	5.535	5.602	5.643	5.701	5.675
G	Trgovina; popravak motornih vozila, motocikala te predmeta za vlastitu upotrebu i domaćinstvo	18.043	18.022	17.937	17.731	17.398	17.248	16.845	16.616
	50 Trgovina motornim vozilima i motociklima, održavanje i popravak; trgovina na malo gorivima	1.496	1.475	1.488	1.490	1.488	1.485	1.490	1.491
	51 Trgovina na veliko i posred. u trgovini, osim trgovine motornim vozilima	10.372	10.374	10.306	10.257	10.195	10.066	9.806	9.854
	52 Trgovina na malo, osim trg. motor. vozil. i motoc., popr. predm. za vl. upot.	6.175	6.173	6.143	5.984	5.715	5.697	5.549	5.271
H	Ugostiteljstvo	3.825	3.777	3.685	3.677	3.681	3.663	3.466	3.383
	55 Ugostiteljstvo	3.825	3.777	3.685	3.677	3.681	3.663	3.466	3.383
I	Saobraćaj, skladištenje i veze	10.066	10.015	9.996	9.984	9.990	10.001	9.976	9.829
	60 Kopneni prevoz, cjevovodni transport	4.658	4.642	4.638	4.617	4.599	4.629	4.628	4.626
	61 Pomorski i riječni prevoz	8	7	8	8	8	8	8	8
	62 Vazdušni saobraćaj	6	6	5	5	5	5	5	5
	63 Prateće i pomoćne djelatnosti u saobraćaju i djelatnost putničkih agencija	1.594	1.610	1.609	1.623	1.632	1.626	1.617	1.595
	64 Poštanske aktivnosti i telekomunikacije	3.800	3.750	3.736	3.731	3.746	3.733	3.718	3.595

Tabela 3.3 nastavak
Zaposlenost u Kantonu Sarajevo prema podacima Federalnog zavoda PIO/MIO po područjima i odjeljcima SKD

		IV 2017	V 2017	VI 2017	VII 2017	VIII 2017	IX 2017	X 2017	XI 2017
J	Finansijsko posredovanje	4.593	4.640	4.602	4.635	4.593	4.603	4.583	4.563
65	Finansijsko posredovanje, osim osiguranja i penzijskih fondova	3.281	3.290	3.264	3.286	3.271	3.275	3.257	3.247
66	Osiguranje i penzijski/mirovinski fondovi, osim obaveznog socijalnog osiguranja	1.099	1.140	1.130	1.136	1.116	1.118	1.115	1.110
67	Pomoćne djelatnosti u finansijskom posredovanju	213	210	208	213	206	210	211	206
K	Poslovanje nekretninama, iznajmljivanje i poslovne usluge	10.660	10.746	10.720	10.670	10.640	10.664	10.689	10.684
70	Poslovanje nekretninama	926	945	945	940	948	954	945	971
71	Iznajmljivanje mašina i opreme, bez rukovaoca; i preredm. za ličnu upotrebu	189	187	182	183	177	176	174	176
72	Računarske/kompjuterske i srodne aktivnosti	1.373	1.376	1.390	1.394	1.385	1.394	1.394	1.378
73	Istraživanje i razvoj	462	458	458	446	435	447	435	433
74	Ostale poslovne djelatnosti	7.710	7.780	7.745	7.707	7.695	7.693	7.741	7.726
L	Javna uprava i odbrana; obavezno socijalno osiguranje	19.896	19.823	19.774	19.748	19.712	19.625	19.555	19.514
75	Javna uprava i odbrana; obavezno socijalno osiguranje	19.896	19.823	19.774	19.748	19.712	19.625	19.555	19.514
M	Obrazovanje	10.097	10.054	9.919	9.579	9.346	9.809	9.673	9.541
80	Obrazovanje	10.097	10.054	9.919	9.579	9.346	9.809	9.673	9.541
N	Zdravstvena i socijalna zaštita	9.228	9.205	9.173	9.141	9.175	9.138	9.106	9.068
85	Zdravstvena i socijalna zaštita	9.228	9.205	9.173	9.141	9.175	9.138	9.106	9.068
O	Ostale javne, društvene, socijalne i lične uslužne djelatnosti	33.088	33.354	33.704	34.158	34.664	34.894	35.237	35.742
90	Uklanjanje otpadnih voda, odvoz smeća i slično	1.183	1.159	1.157	1.151	1.153	1.149	1.150	1.173
	Ostalo	31.905	32.195	32.547	33.007	33.511	33.745	34.087	34.569
91	Djelatnost organizacija na bazi učlanjenja, d.n.	1.895	1.888	1.861	1.854	1.843	1.818	1.813	1.781
92	Rekreativne, kulturne i sportske djelatnosti	3.511	3.519	3.498	3.491	3.493	3.468	3.445	3.437
93	Ostale uslužne djelatnosti	1.174	1.165	1.148	1.154	1.166	1.166	1.149	1.145
95	Privatna domaćinstva sa zaposlenim osobama	2	2	2	2	2	2	2	2
99	Eksteritorijalne organizacije i tijela	1.175	1.177	1.170	1.169	1.166	1.171	1.173	1.162
0	Nepoznata djelatnost	24.148	24.444	24.868	25.337	25.841	26.120	26.505	27.042
	UKUPNO	140.367	140.574	140.424	140.194	140.122	140.642	140.115	139.923

*Izvor podataka: ERC ZIPO

Tabela 3.4
Zaposlenost u Kantonu Sarajevo prema podacima Federalnog zavoda PIO/MIO, po općinama novembar/studeni 2017. godine

BROJ ZAPOSLENIH						
		XII 2016	X 2017	XI 2017	INDEX	
					X 2017	XI 2017
					XII 2016	X 2017
KS UKUPNO		141.852	140.115	139.923	98,64	99,86
	Hadžići	3.736	3.979	3.978	106,48	99,97
	Ilidža	20.825	21.170	21.060	101,13	99,48
	Ilijaš	3.052	3.266	3.295	107,96	100,89
	Vogošća	4.509	4.799	4.816	106,81	100,35
	Trnovo	329	289	288	87,54	99,65
UKUPNO GRAD		109.401	106.612	106.486	97,34	99,88
	Centar	46.250	45.499	45.660	98,72	100,35
	Novi Grad	20.962	20.316	20.116	95,96	99,02
	Novo Sarajevo	26.908	26.729	26.622	98,94	99,60
	Stari Grad	15.281	14.068	14.088	92,19	100,14

*Izvor podataka: ERC ZIPO

POSREDOVANJE JAVNE USTANOVE "SLUŽBA ZA ZAPOSŁJAVANJE KANTONA SARAJEVO" SARAJEVO

Tabela 4

Kanton Sarajevo - općinski biro

novembar/studeni 2017. godine

	Podnijete prijave o slob. rad. mjestima	Realizovane prijave	Zaposleni sa evidencije nezaposlenih lica	Prestanak radnog odnosa
KS UKUPNO	76	33	1529	563
Hadžići	6	0	117	43
Ilidža	10	0	251	87
Ilijaš	7	4	91	39
Vogošća	5	0	104	43
Trnovo	0	0	17	0
UKUPNO GRAD	48	29	949	351
Centar	23	13	173	46
Novi Grad	16	16	433	184
Novo Sarajevo	5	0	209	70
Stari Grad	4	0	134	51

Tabela 5

Ukupno, učešće žena, indexi

novembar/studeni 2017. godine

	UKUPNO		INDEX	ŽENE		INDEX
	X	XI	XI	X	XI	XI
	2017.	2017.	X	2017.	2017.	X
Podnijete prijave o potrebama za radnic.	141	76	53,90	39	20	51,28
Real. prijave o slobodn- im radnim mjestima	55	33	60,00	22	9	40,91
Zapos. sa evidencije nezaposlenih lica	1804	1529	84,76	965	774	80,21
Prestan. rad. odnosa	636	563	88,52	347	308	88,76

REGISTROVANA NEZAPOSLENOST U KS

Tabela 6

Nezaposlena lica, nezaposlena lica koja prvi put traže zaposlenje i prijavljena nezaposlena lica u toku mjeseca, ukupno i općinski biro

novembar/studeni 2017. godine

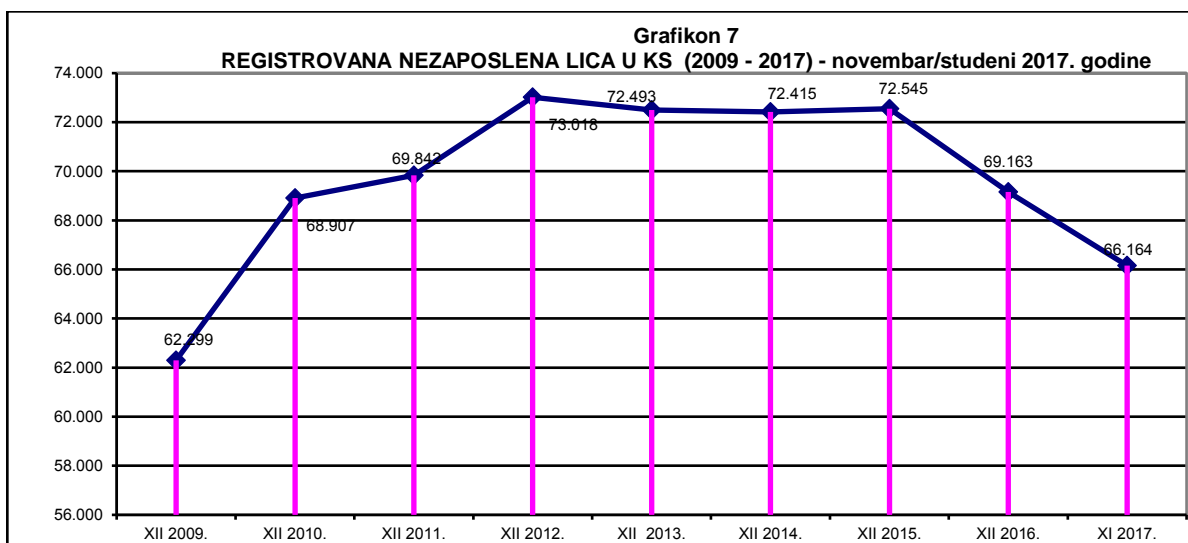
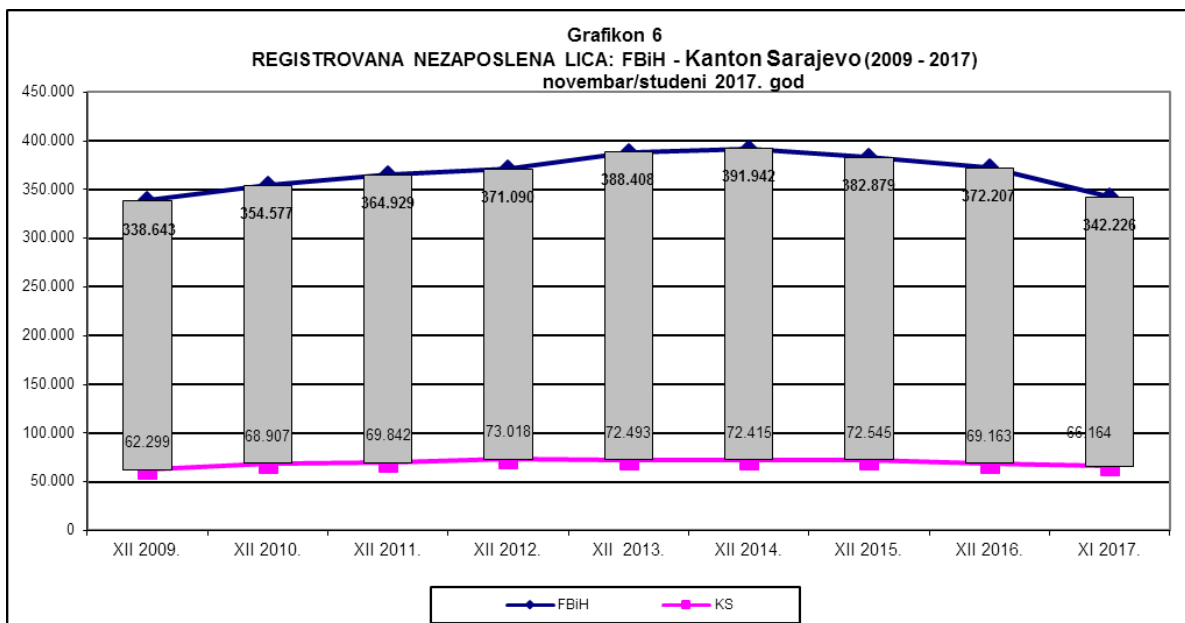
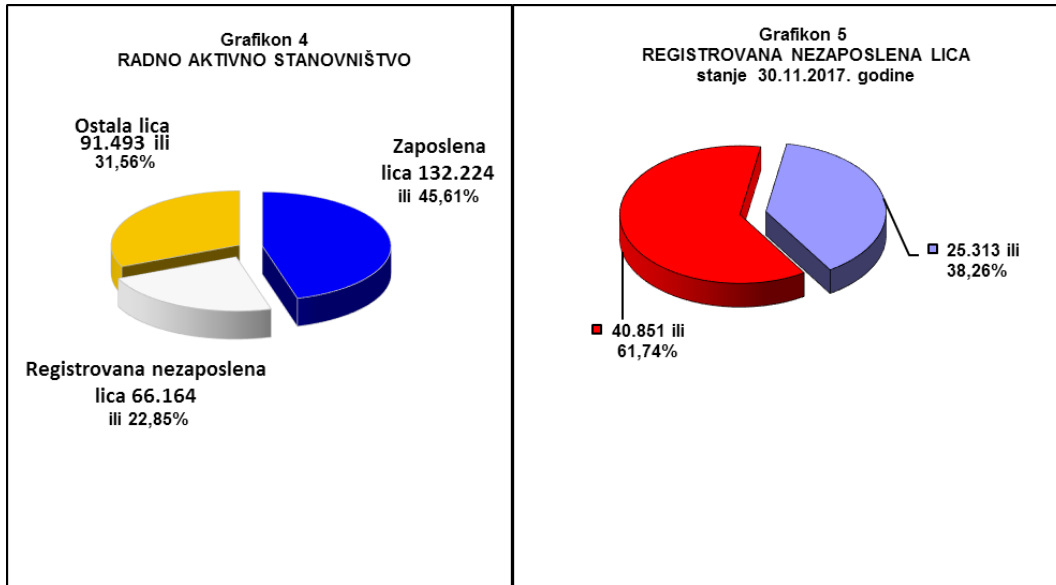
	Nezaposlena lica	Prvi put traže zaposlenje	Novoprijavljena lica u toku mjeseca
KS UKUPNO	66.164	23.303	2.378
Hadžići	5.305	2.430	145
Ilidža	10.947	3.721	388
Ilijaš	4.850	2.411	148
Vogošća	5.031	1.872	183
Trnovo	470	221	14
UKUPNO GRAD	39.561	12.648	1.500
Centar	7.429	2.285	308
Novi Grad	18.226	6.112	658
Novo Sarajevo	8.055	2.303	317
Stari Grad	5.851	1.948	217

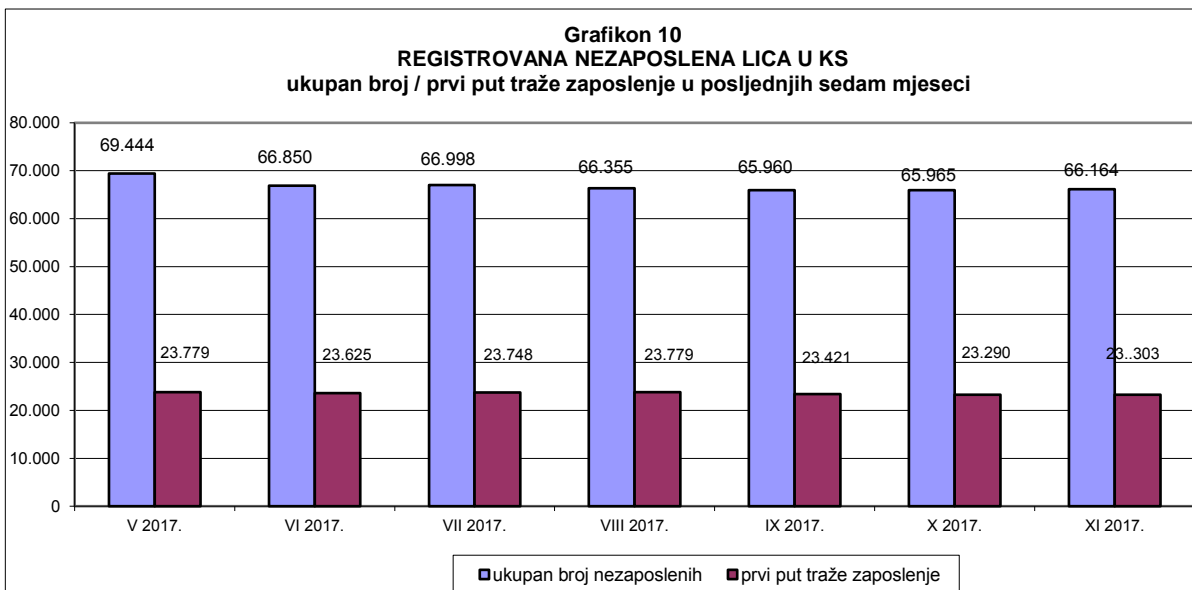
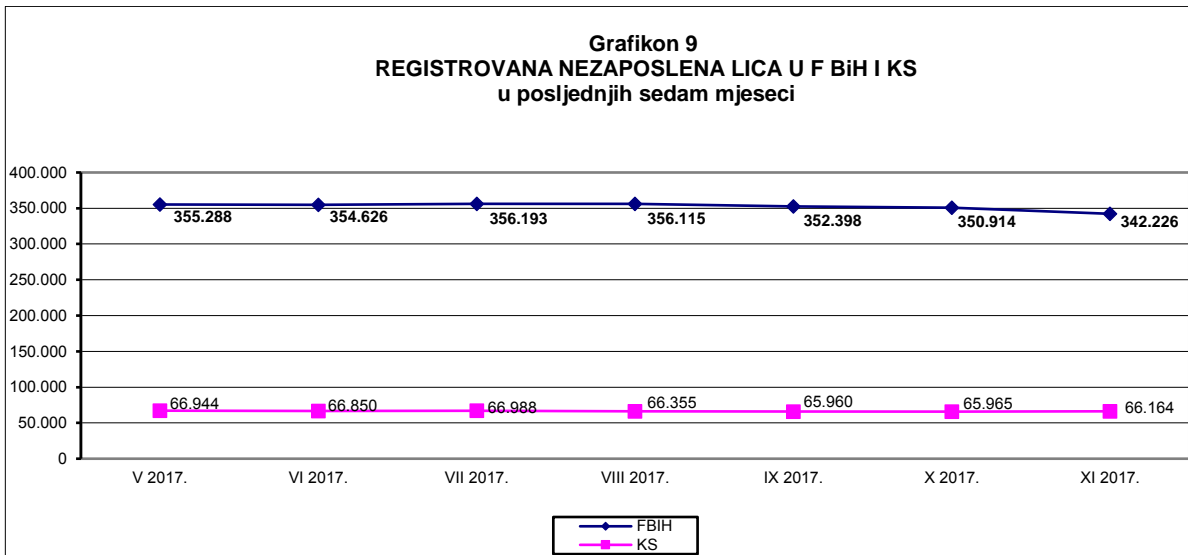
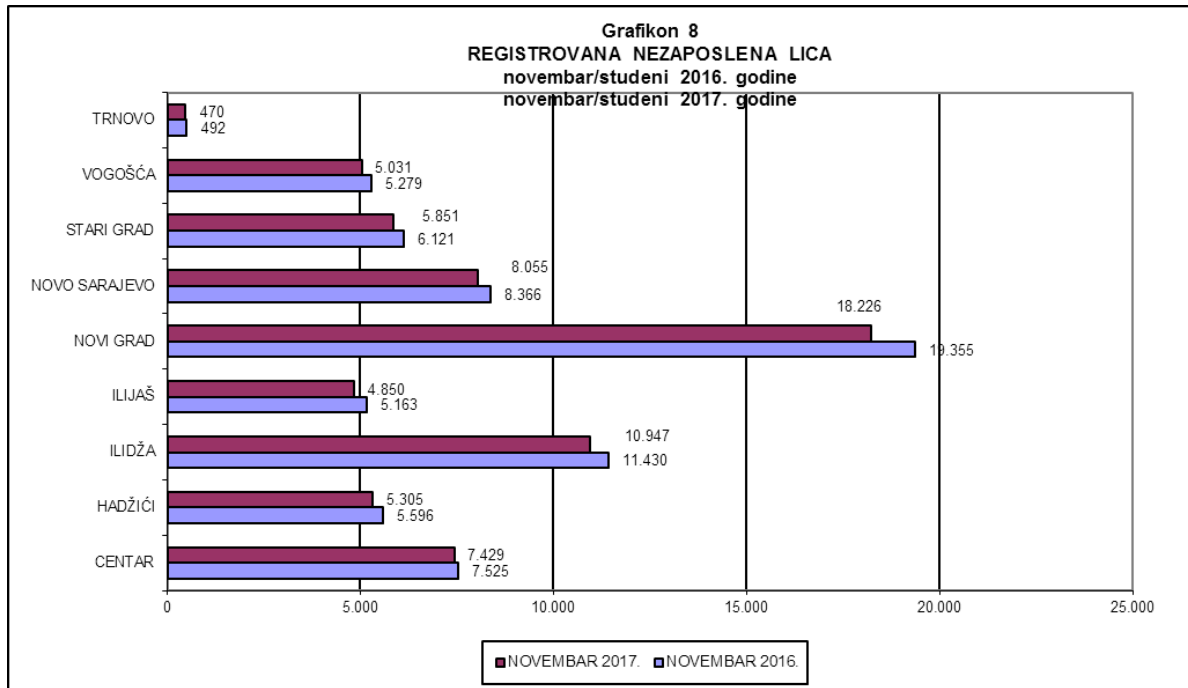
Tabela 7
Općinski biroi, pol i stepen stručnog obrazovanja

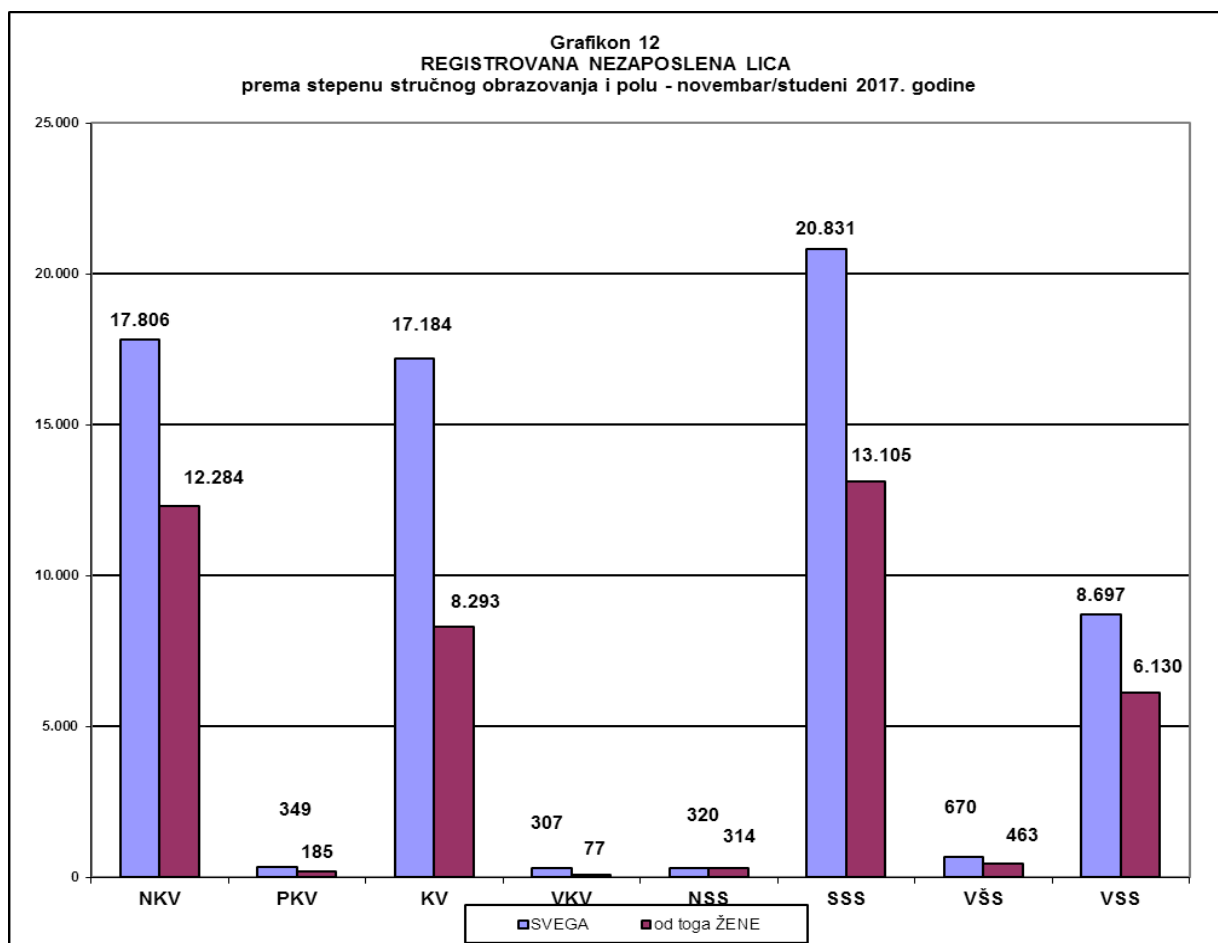
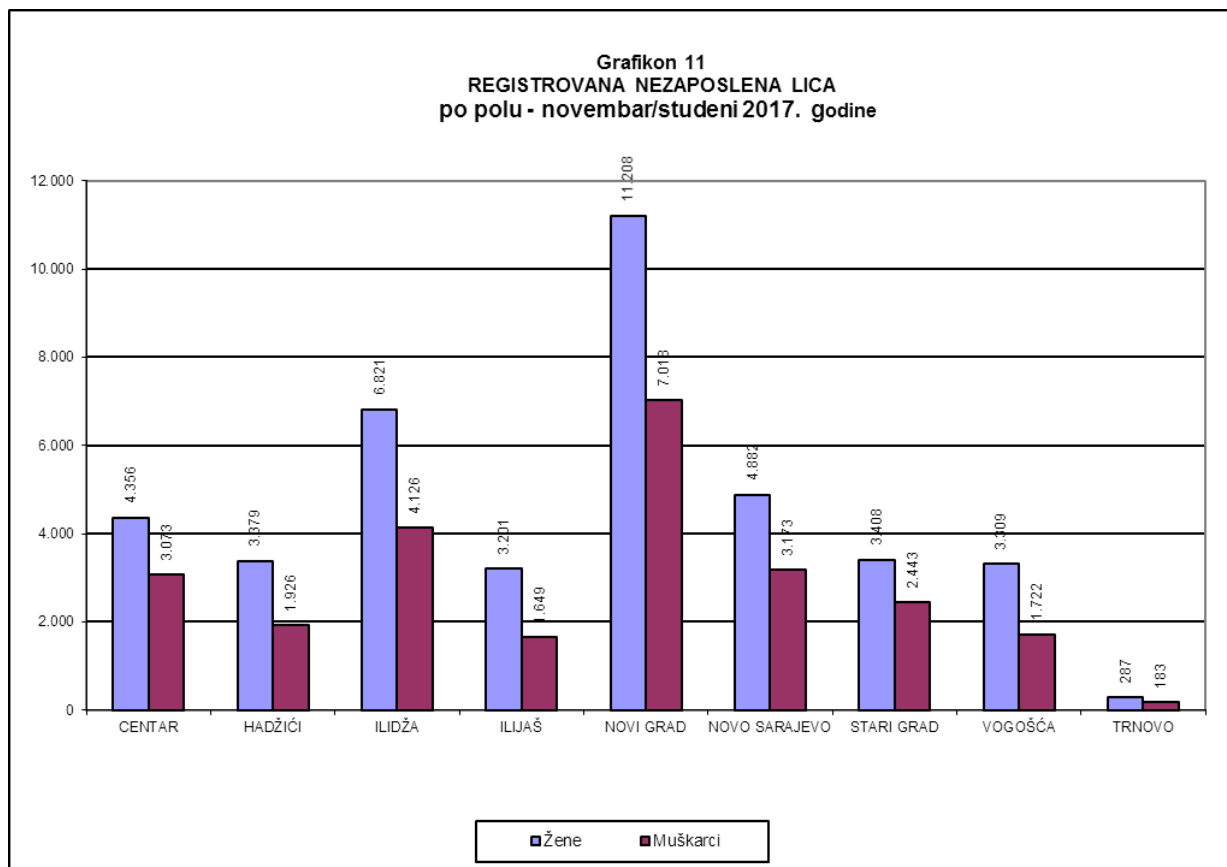
		UKUPNO	CENTAR	HADŽIĆI	ILIDŽA	ILIJAS	NOVI GRAD	NOVO SARAJEVO	STARI GRAD	VOGOŠĆA	TRNOVO
Stanje	31.12.2009.	66.299	7.270	5.271	10.552	5.040	18.387	8.029	6.378	4.930	442
	31.12.2010.	68.907	7.596	5.556	10.855	5.181	19.104	8.436	6.573	5.130	476
	31.12.2011.	69.842	7.697	5.642	11.129	5.270	19.283	8.641	6.493	5.217	470
	31.12.2012.	73.018	8.023	5.705	11.662	5.437	20.257	9.144	6.801	5.458	531
	31.12.2013.	72.493	7.949	5.670	11.650	5.488	20.162	9.034	6.559	5.441	540
	31.12.2014.	71.415	7.755	5.722	11.654	5.401	19.927	8.610	6.439	5.405	502
	31.12.2015.	72.545	7.999	5.745	11.927	5.408	20.210	8.725	6.482	5.555	494
	31.12.2016.	69.163	7.521	5.596	11.413	5.131	19.306	8.350	6.124	5.228	494
	30.11.2017.	66.164	7.429	5.305	10.947	4.850	18.226	8.055	5.851	5.031	470

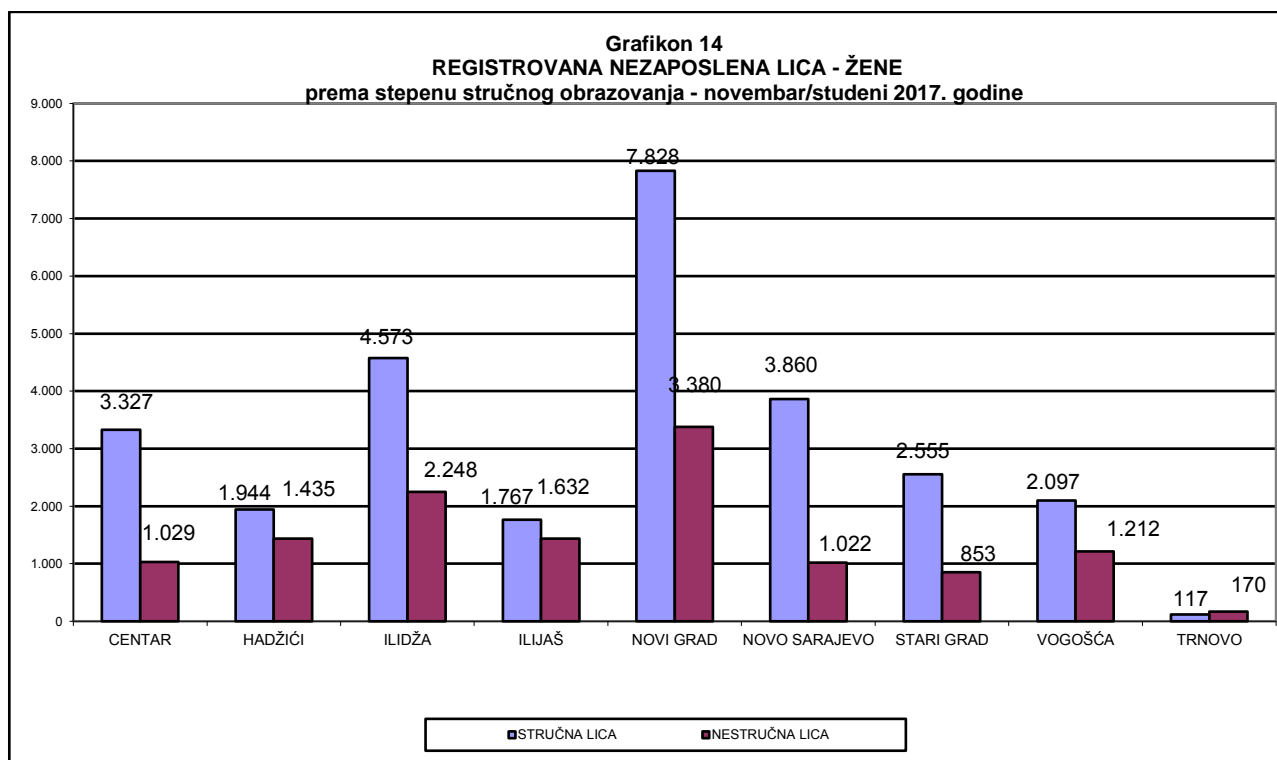
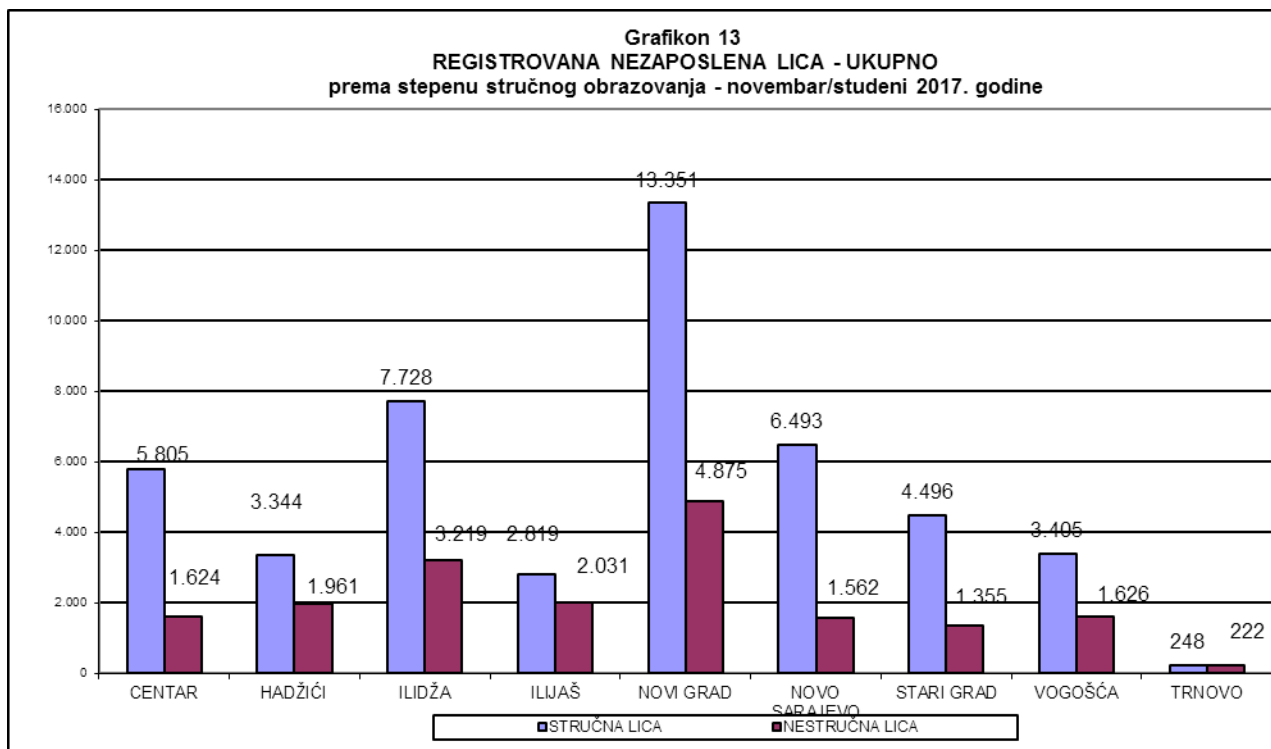
	31.05.2017.	66.944	7.348	5.361	11.051	4.956	18.627	8.088	5.987	5.037	489
	30.06.2017.	66.850	7.368	5.346	10.987	4.976	18.622	8.084	5.945	5.034	488
	31.07.2017.	66.998	7.465	5.369	10.938	4.979	18.617	8.129	5.944	5.073	484
	31.08.2017.	66.355	7.386	5.351	10.863	4.871	18.409	8.136	5.855	5.023	461
	30.09.2017.	65.960	7.373	5.322	10.838	4.829	18.249	8.093	5.784	5.020	452
	31.10.2017.	65.965	7.367	5.323	10.913	4.833	18.194	8.043	5.818	4.997	477
	30.11.2017.	66.164	7.429	5.305	10.947	4.850	18.226	8.055	5.851	5.031	470

UKUPNO	Ukupno	66.164	7.429	5.305	10.947	4.850	18.226	8.055	5.851	5.031	470
	Žene	40.851	4.356	3.379	6.821	3.201	11.208	4.882	3.408	3.309	287
NKV	Ukupno	17.806	1.546	1.943	3.068	1.983	4.695	1.463	1.298	1.589	221
	Žene	12.284	971	1.423	2.139	1.396	3.239	950	810	1.187	169
PKV	Ukupno	349	36	17	95	31	84	43	22	21	0
	Žene	185	18	11	54	21	45	19	8	9	0
KV	Ukupno	17.184	1.630	1.644	2.934	1.370	4.923	1.748	1.541	1.296	98
	Žene	8.293	707	817	1.421	785	2.313	850	682	680	38
VKV	Ukupno	307	26	12	58	11	98	41	37	21	3
	Žene	77	5	2	9	3	34	10	11	3	0
NSS	Ukupno	320	42	1	56	17	96	56	35	16	1
	Žene	314	40	1	55	17	96	53	35	16	1
SSS	Ukupno	20.831	2.470	1.371	3.432	1.120	5.846	2.872	2.056	1.546	118
	Žene	13.105	1.501	902	2.209	747	3.707	1.730	1.235	1.013	61
VŠS	Ukupno	670	126	14	94	11	184	138	61	40	2
	Žene	463	86	8	66	5	134	89	46	27	2
VSS	Ukupno	8.697	1.553	303	1.210	307	2.300	1.694	801	502	27
	Žene	6.130	1.028	215	868	227	1.640	1.181	581	374	16









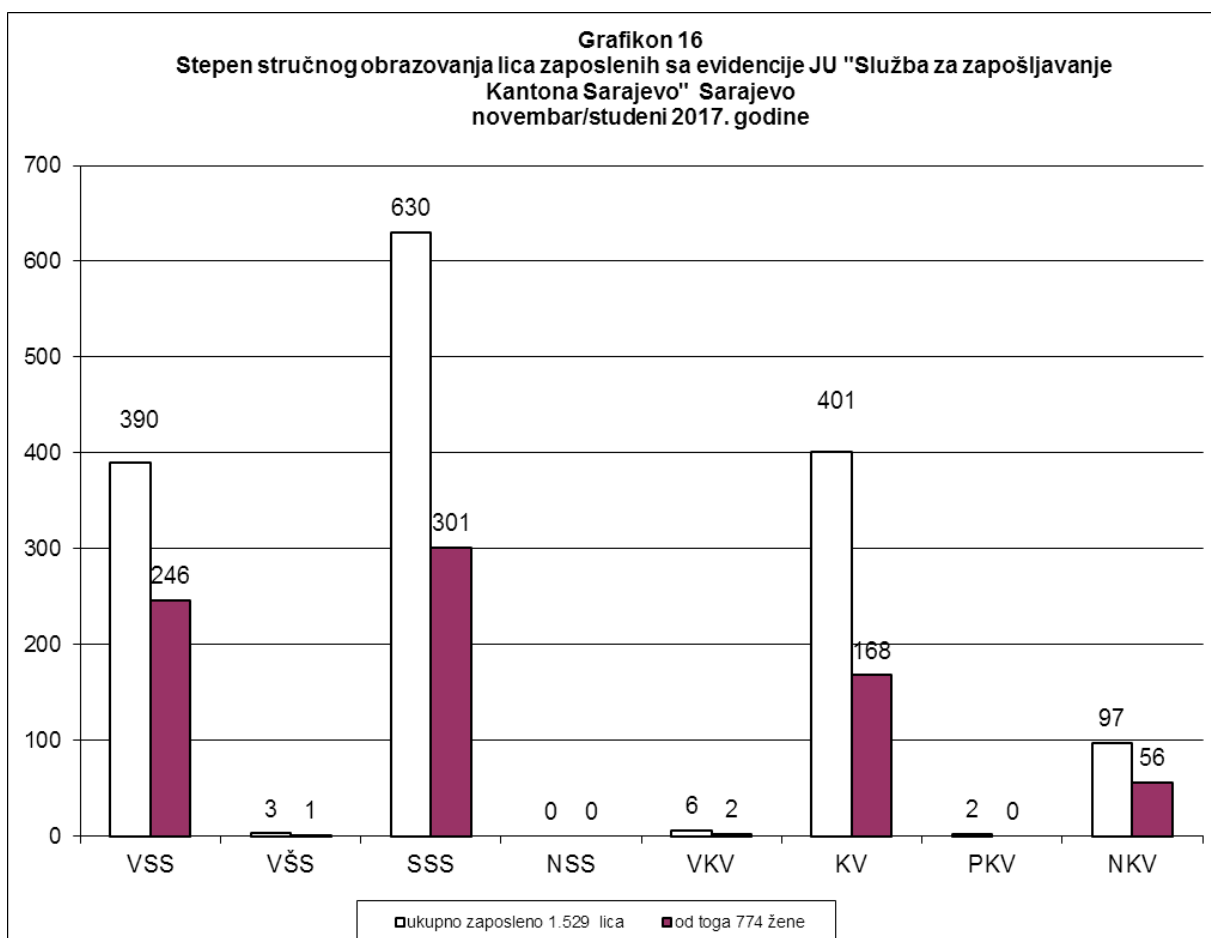
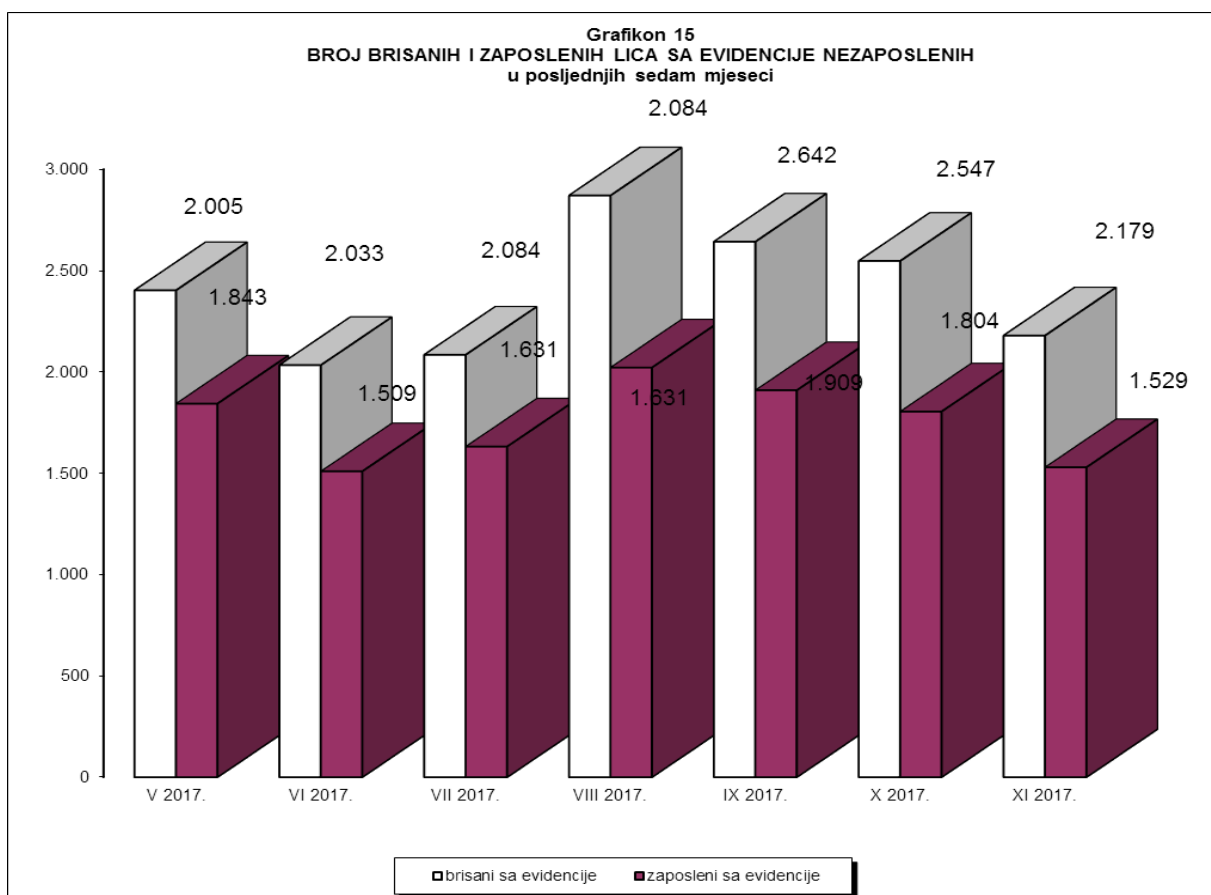


Tabela 8
Ukupno, učešće žena, indexi

novembar/studeni 2017. godine

	UKUPNO		INDEX	ŽENE		INDEX
	X	XI	XI	X	XI	XI
	2017.	2017.	X	2017.	2017.	X
1. Nezaposlena lica	65.965	66.164	100,30	40.696	40.851	100,38
2. Od kolone UKUPNO prvi put traže zaposlenje	23.290	23.303	100,06	15.871	15.932	100,38
3. Novoprijavljena lica u toku mjeseca	2.552	2.378	93,18	1.429	1.279	89,50

Tabela 9
Prema stepenu stručnog obrazovanja

novembar/studeni 2017. godine

	Nezaposlena lica Ukupno	Od kolone - Ukupno prvi put traže zap.	Novoprijavljena lica u toku mjeseca
KS UKUPNO	66.164	23.303	2.378
Stručna lica - ukupno	47.689	14.544	2.119
KV	17.184	4.515	477
VKV	307	33	19
SSS	20.831	6.751	955
VŠS	670	88	18
VSS	8.697	3.157	650
Nestruč.lica - ukupno	18.475	8.759	259
NKV	17.806	8.558	257
PKV	349	157	2
NSS	320	44	0

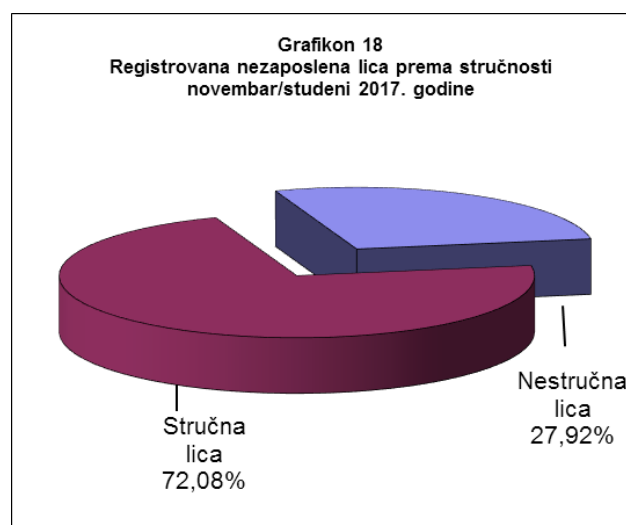
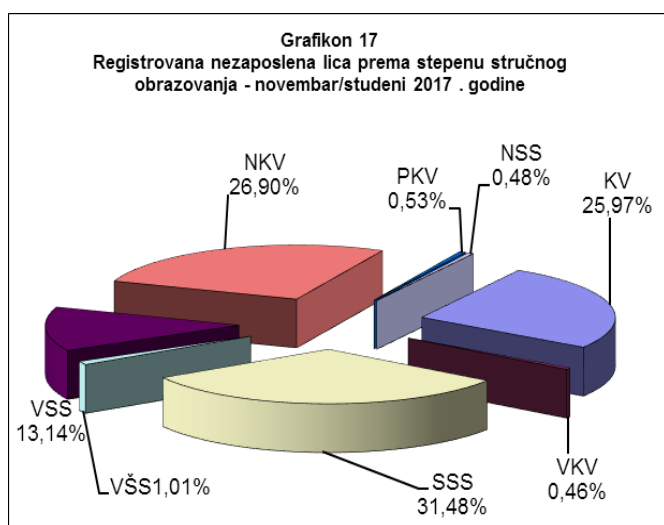


Tabela 10

Demobilizirani branioi, članovi porodica poginulih branilaca, ratni vojni invalidi, ostali invalidi - općinski biro

novembar/studeni 2017. godine

	Demobilizirani branioi	Članovi porodica poginulih branilaca	Ratni vojni invalidi	Ostali invalidi
KS UKUPNO	6.507	835	671	1.279
Hadžići	614	90	50	175
Iliđža	1.018	89	95	154
Ilijaš	504	88	49	59
Vogošća	456	107	44	99
Trnovo	53	7	5	6
UKUPNO GRAD	3.862	454	428	786
Centar	730	120	83	182
Novi Grad	1.692	195	185	353
Novo Sarajevo	840	99	86	186
Stari Grad	600	40	74	65

Tabela 11

Demobilizirani branioi, članovi porodica poginulih branilaca, ratni vojni invalidi, ostali invalidi - prema stepenu stručnog obraz. i polu

novembar/studeni 2017. godine

	UKUPNO	X 2017.	XI 2017.	INDEX	DEMOBIL.	ČL.por.po.br.	RVI	OSTALI invalidi
				XI X	XI 2017.	XI 2017.	XI 2017.	XI 2017.
KS UKUPNO	UKUPNO	9.291	9.292	100,01	6.507	835	671	1.279
	žene	1.842	1.850	100,43	673	529	19	629
VSS	UKUPNO	371	367	98,92	169	136	19	43
	žene	143	142	99,30	18	92	1	31
VŠS	UKUPNO	72	76	105,56	58	3	5	10
	žene	10	10	100,00	4	2	0	4
SSS	UKUPNO	1.628	1.640	100,74	1.072	223	100	245
	žene	462	464	100,43	182	138	5	139
VKV	UKUPNO	120	124	103,33	104	1	14	5
	žene	2	2	100,00	0	0	0	2
KV	UKUPNO	3.637	3.631	99,84	2.623	228	280	500
	žene	448	453	101,12	153	101	5	194
Stručna lica	UKUPNO	5.828	5.838	100,17	4.026	591	418	803
	žene	1.065	1.071	100,56	357	333	11	370
NKV	UKUPNO	3.230	3.221	99,72	2.388	234	242	357
	žene	690	691	100,14	290	187	6	208
PKV	UKUPNO	204	203	99,51	71	5	10	117
	žene	63	63	100,00	9	4	1	49
NSS	UKUPNO	29	30	103,45	22	5	1	2
	žene	24	25	104,17	17	5	1	2
Nestručna lica	UKUPNO	3.463	3.454	99,74	2.481	244	253	476
	žene	777	779	100,26	316	196	8	259

REGISTROVANA NEZAPOSLENOST

Tabela 12

Po općinskim biroima, učešće žena, indexi

novembar/studeni 2017. godine

	UKUPNO		INDEX	ŽENE		INDEX
	X	XI	XI	X	XI	XI
	2017.	2017.	X	2017.	2017.	X
KANTON SARAJEVO						
UKUPNO	65.965	66.164	100,30	40.696	40.851	100,38
Hadžići	5.323	5.305	99,66	3.394	3.379	99,56
Ilidža	10.913	10.947	100,31	6.767	6.821	100,80
Ilijaš	4.833	4.850	100,35	3.178	3.201	100,72
Vogošća	4.997	5.031	100,68	3.300	3.309	100,27
Trnovo	477	470	98,53	290	287	98,97
UKUPNO GRAD	39.422	39.561	100,35	23.767	23.854	100,37
Centar	7.367	7.429	100,84	4.327	4.356	100,67
Novi Grad	18.194	18.226	100,18	11.173	11.208	100,31
Novo Sarajevo	8.043	8.055	100,15	4.876	4.882	100,12
Stari Grad	5.818	5.851	100,57	3.391	3.408	100,50

Tabela 13

Registrovana nezaposlenost i zapošljavanje u KS

novembar/studeni 2017. godine

	UKUPNO	OPĆINA								
		Hadžići	Ilidža	Ilijaš	Vogošća	Trnovo	Centar	Novi Grad	Novo Sarajevo	Stari Grad
Ukupno registrovana nezaposlenost	66.164	5.305	10.947	4.850	5.031	470	7.429	18.226	8.055	5.851
Od ukupno reg.nezapos. prvi put traže zaposlenje	23.303	2.430	3.721	2.411	1.872	221	2.285	6.112	2.303	1.948
Prestanci rad. odnosa	563	43	87	39	43	0	46	184	70	51
Novoprijav. lica u toku mj	2.378	145	388	148	183	14	308	658	317	217
Brisani sa evidencije	2.179	163	354	131	149	21	246	626	305	184
Zaposleni sa evidenc.	1.529	117	251	91	104	17	173	433	209	134
Podnijete prijave o potr. za radnicima	76	6	10	7	5	0	23	16	5	4
- na neodr.	19	0	0	2	0	0	17	0	0	0
Realizovan. prijave potr.	33	0	0	4	0	0	13	16	0	0
- na neodr.	10	0	0	0	0	0	10	0	0	0
DB	6.507	614	1.018	504	456	53	730	1.692	840	600
Čl.porodica pogin. bran.	835	90	89	88	107	7	120	195	99	40
RVI	671	50	95	49	44	5	83	185	86	74
Ostali inval.	1.279	175	154	59	99	6	182	353	186	65
Korisnici NN	2.713	183	416	164	189	32	322	791	371	245
Korisnici ZZ	50.762	3.779	8.090	3.524	3.807	286	5.756	14.466	6.447	4.607

Tabela 14

Pregled broja izdatih radnih dozvola stranim državljanima i licima bez državljanstva prema stepenu stručnog obrazovanja i polu

novembar/studeni 2017. godine

	Stepen stručnog obrazovanja								
	Ukupno	VSS	VŠS	SSS	NSS	VKV	KV	PKV	NKV
UKUPNO	101	59	4	26			3	2	7
Žena	11	9		2					

POSREDOVANJE U ZAPOŠLJAVANJU

Tabela 15

Ponuda radne snage prema evidenciji biroa za zapošljavanje

novembar/studeni 2017. godine

	UKUPNO		INDEX	ŽENE		INDEX
	X 2017.	XI 2017.	XI 2017.	X 2017.	XI 2017.	XI 2017.
			X 2017.			X 2017.
Ukupna registrovana nezaposlenost	65.965	66.164	100,30	40.696	40.851	100,38
Od ukupne registrovane nezaposlenosti prvi put traže zaposlenje	23.290	23.303	100,06	15.871	15.932	100,38
Od ukupne registrovane nezaposlenosti demobilizirani branioci	6.510	6.507	99,95	669	673	100,60
Od ukupne registrovane nezaposlenosti čl.po.pog.branilaca	827	835	100,97	529	529	100,00
Od ukupne registrovane nezaposlenosti ratni vojni invalidi	669	671	100,30	19	19	100,00
Od ukupne registrovane nezaposlenosti ostali invalidi	1.279	1.279	100,00	625	629	100,64

Promjene u evidenciji

	UKUPNO		INDEX	ŽENE		INDEX
	X 2017.	XI 2017.	XI 2017.	X 2017.	XI 2017.	XI 2017.
			X 2017.			X 2017.
Ukupno brisano sa evidencije	2.547	2.179	85,55	1.370	1.124	82,04
Zaposleni sa evidencije	1.804	1.529	84,76	965	774	80,21
Prestanak radnog odnosa u toku izvještajnog mjeseca	636	563	88,52	347	308	88,76
Novoprijavljena lica u toku mjeseca	2.552	2.378	93,18	1.429	1.279	89,50

SOCIJALNA SIGURNOST NEZAPOSLENIH LICA

Tabela 16

Korisnici novčane naknade i zdravstvenog osiguranja

novembar/studeni 2017. godine

	Korisnici novčane naknade			Korisnici zdravstvenog osiguranja	
	Ukupno	žene	Ukupno druge općine	Ukupno	žene
KS UKUPNO	2.713	1.331	27	50.762	30.056
Hadžići	183	68	0	3.779	2.178
Ilidža	416	223	0	8.090	4.782
Ilijaš	164	76	0	3.524	2.204
Vogošća	189	96	0	3.807	2.364
Trnovo	32	15	0	286	146
UKUPNO GRAD	1.729	853	0	31.276	18.382
Centar	322	149	0	5.756	3.334
Novi Grad	791	380	0	14.466	8.537
Novo Sarajevo	371	201	0	6.447	3.868
Stari Grad	245	123	0	4.607	2.643

Tabela 17

Korisnici novčane naknade i zdravstvenog osiguranja ;
stepen stručnog obrazovanja i polna struktura

novembar/studeni 2017. godine

	KORISNICI NOV. NAKNADE		INDEKS	KORISNICI Z. OSIGURANJA		INDEX
	UKUPNO		UKUPNO	UKUPNO		UKUPNO
	X 2017.	XI 2017.	X/IX	X 2017.	XI 2017.	IX/VIII
UKUPNO						
UKUPNO	2630	2713	103,16	50543	50762	100,43
žene	1302	1331	102,23	29906	30056	100,50
NKV						
UKUPNO	301	303	100,66	10359	10377	100,17
žene	144	142	98,61	6512	6526	100,21
PKV						
UKUPNO	6	9	150,00	261	262	100,38
žene	2	4	200,00	132	134	101,52
KV						
UKUPNO	811	835	102,96	14032	14015	99,88
žene	273	268	98,17	6594	6557	99,44
VKV						
UKUPNO	2	2	100,00	248	257	103,63
žene	0	0	0	61	68	111,48
NSS						
UKUPNO	9	8	88,89	220	219	99,55
žene	9	8	88,89	217	216	99,54
SSS						
UKUPNO	960	955	99,48	17284	17343	100,34
žene	507	501	98,82	10682	10714	100,30
VŠS						
UKUPNO	31	25	80,65	568	573	100,88
žene	19	15	78,95	387	388	100,26
VSS						
UKUPNO	510	576	112,94	7571	7716	101,92
žene	348	393	112,93	5321	5453	102,48

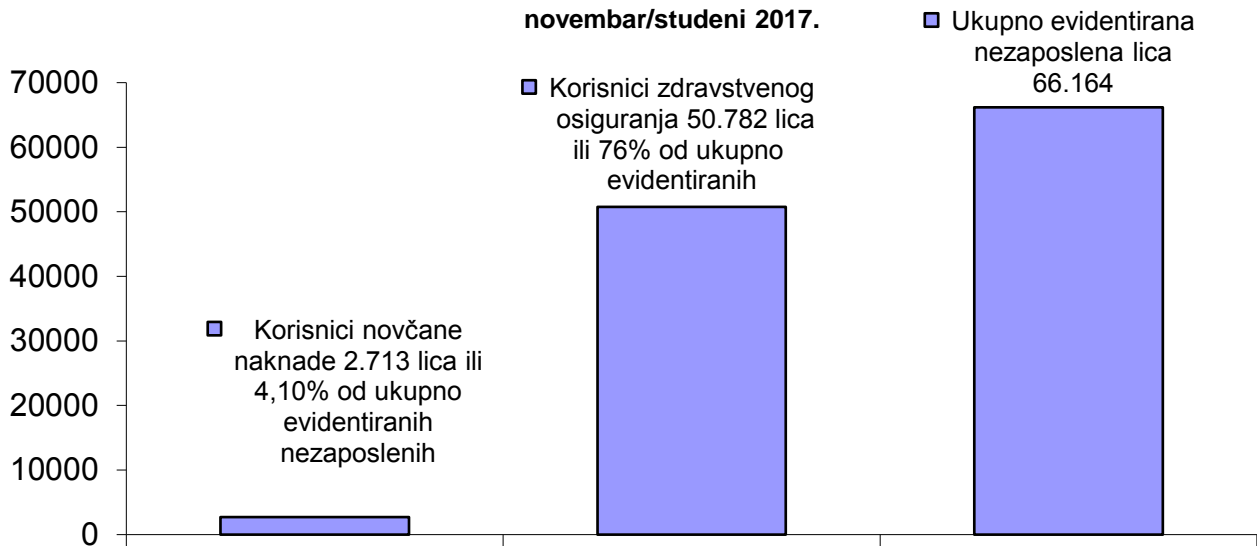
Tabela 18

Pregled broja korisnika prava po osnovu člana 31. dokup staža - PIO / MIO;
prema stepenu stručnog obrazovanja i polu

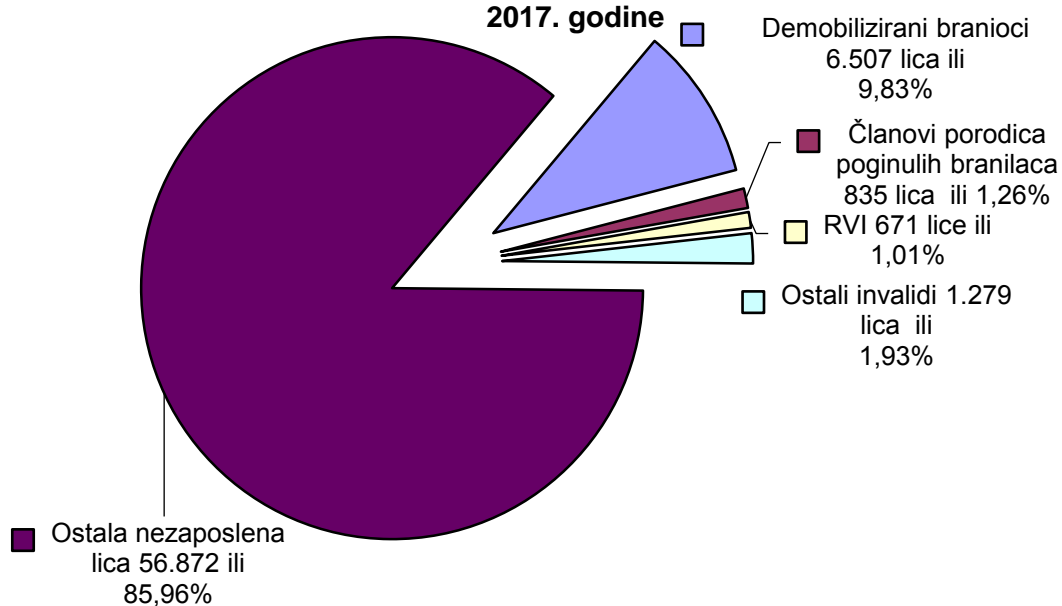
novembar/studeni 2017. godine

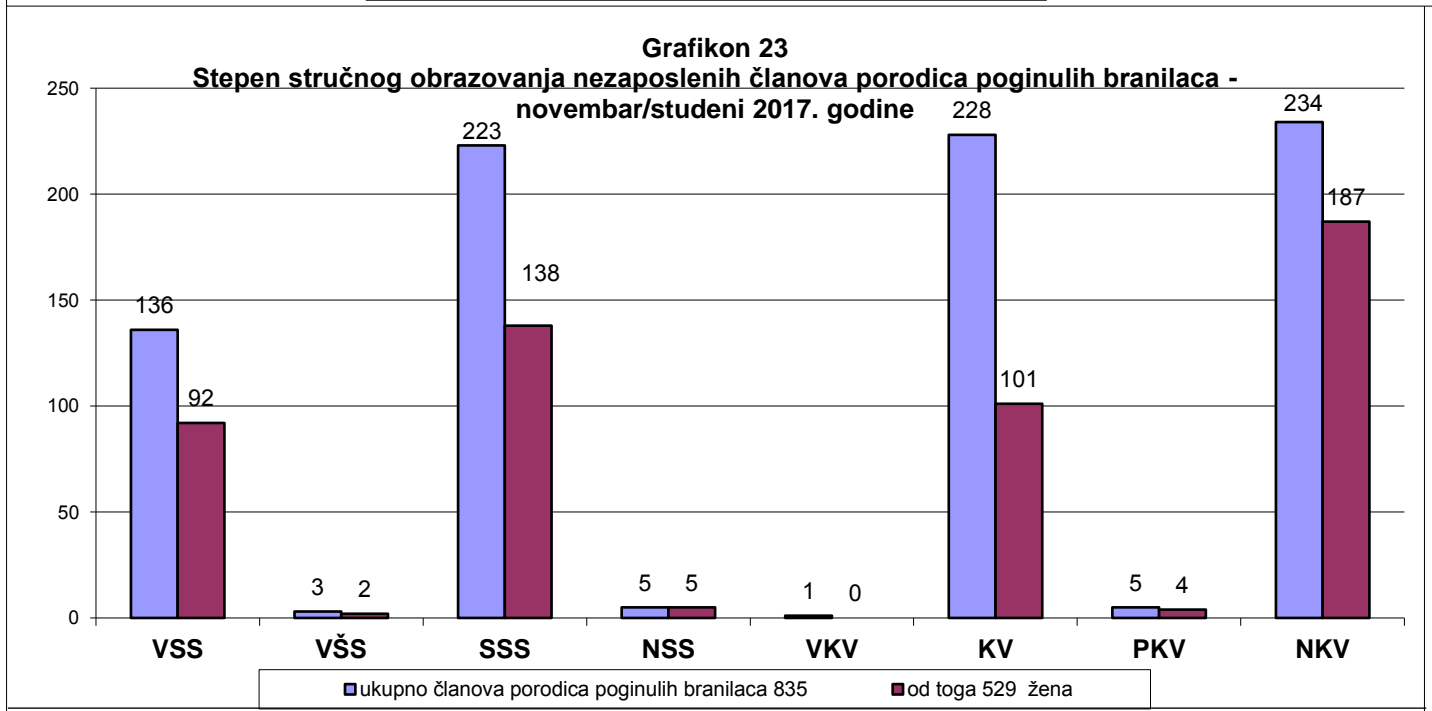
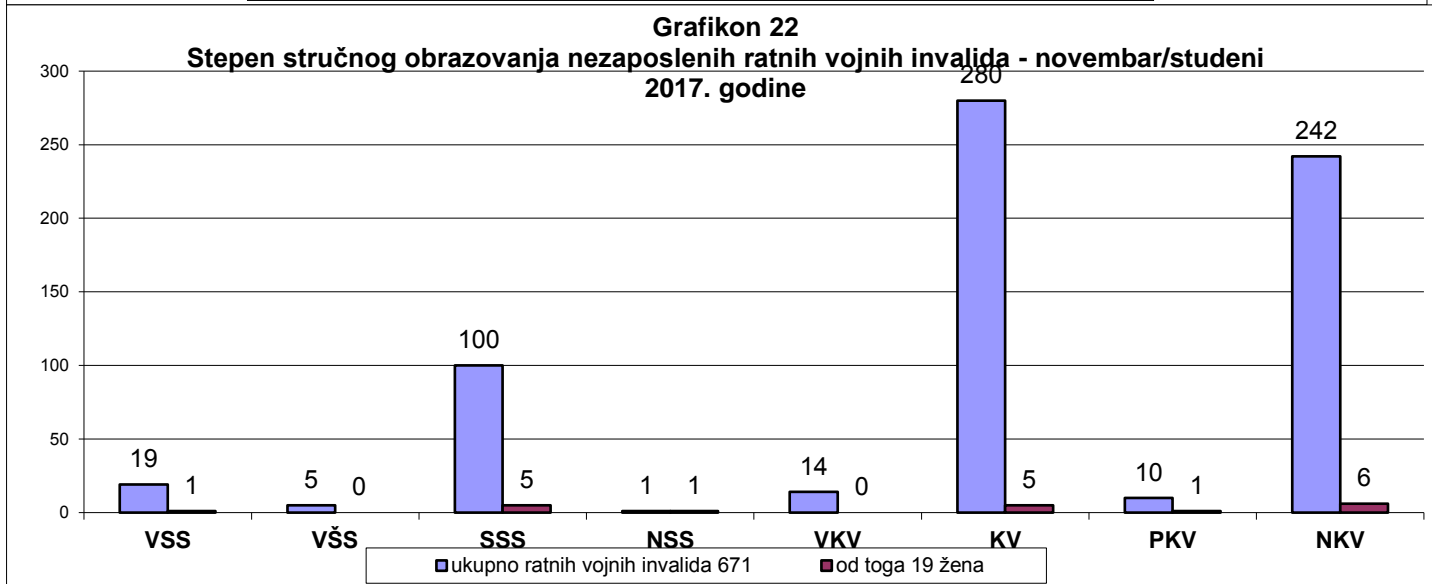
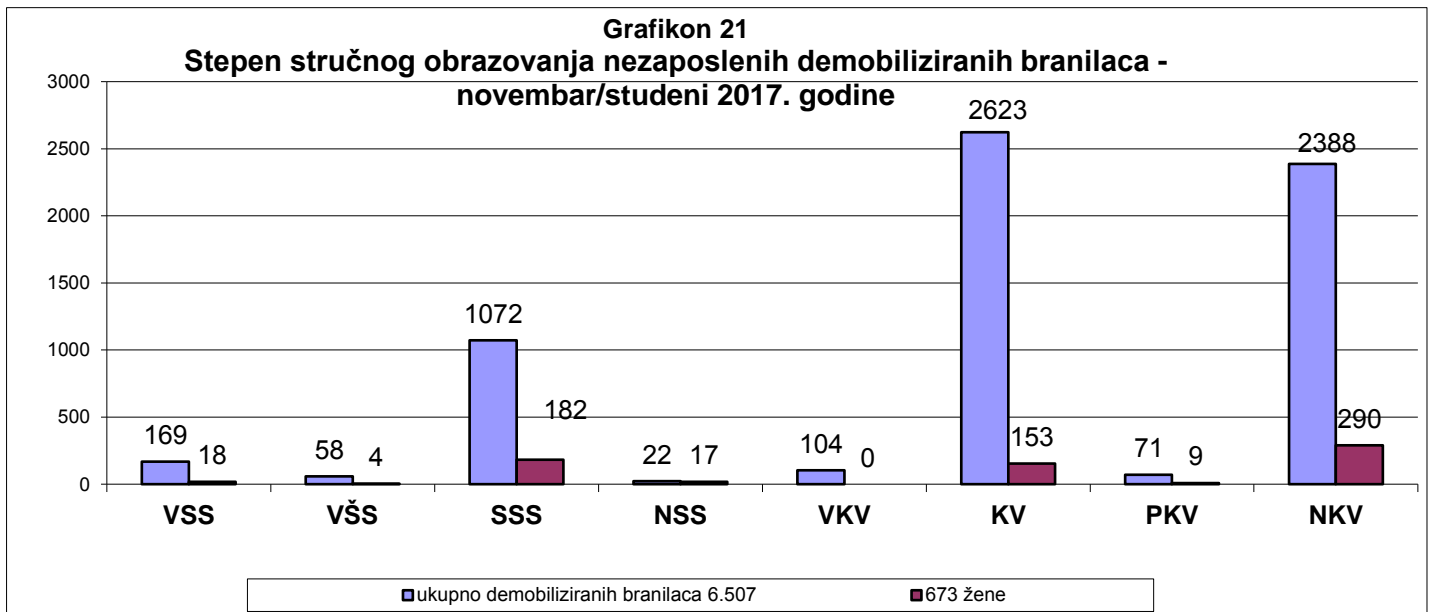
		Stepen stručnog obrazovanja							
Član 31.	Ukupno	VSS	VŠS	SSS	NSS	VKV	KV	PKV	NKV
UKUPNO	182	10	11	36	5	4	62		54
Žena	78	6	6	18	5		11		32

Grafikon 19
KORISNICI NOVČANE NAKNADE I ZDRAVSTVENOG OSIGURANJA
novembar/studeni 2017.



Grafikon 20
Učešće demobiliziranih branilaca, članova porodica poginulih boraca, RVI i ostalih invalida u ukupnoj registrovanoj nezaposlenosti - novembar/studeni 2017. godine





IZVOR PODATAKA I METODOLOŠKA OBJAŠNENJA

Izvor podataka o nezaposlenim licima, koji se koriste u izradi Statističkog biltena su evidencije Biroa za zapošljavanje Javne ustanove "Služba za zapošljavanje Kantona Sarajevo" Sarajevo

Podaci o zaposlenim licima u Kantonu Sarajevo preuzimaju se od Federalnog zavoda za statistiku, osim za tabele 3.3 i 3.4 za koje se koriste podatci ERC ZIPO.

Podaci se prikupljaju i obrađuju mjesečno i prezentiraju na web stranici Javne ustanove "Služba za zapošljavanje Kantona Sarajevo" Sarajevo.

OBJAŠNENJE POJMOVA I ZNAKOVA

1. **NEZAPOSLENA LICA** su lica bez zaposlenja, sposobna za rad, starosne dobi od 15 do 65 godina, evidentirana u biroima za zapošljavanje.
2. **LICA KOJA PRVI PUT TRAŽE ZAPOSLENJE** su evidentirana lica u biroima za zapošljavanje koja nisu bila u radnom odnosu.
3. **KORISNICI NOVČANE NAKNADE** su nezaposlena lica evidentirana u općinskim biroima koja su stekla pravo na novčanu naknadu prema odredbama Zakona.
4. **NOVOPRIJAVLJENA NEZAPOSLENA LICA** su registrirana lica u toku izvještajnog mjeseca.
5. **ZAPOSLENI SA EVIDENCIJE JAVNE USTANOVE "SLUŽBA ZA ZAPOS LJAVANJE KANTONA SARAJEVO" Sarajevo** su lica koja su se zaposlila na području Kantona Sarajevo tokom izvještajnog mjeseca, a bila su evidentirana kod Javne ustanove.
6. **POTREBE ZA ZAPOSLENICIMA** iskazuju broj traženih radnika i pripravnika za nepopunjena i novootvorena radna mjesta koja organizacije i poslodavci prijavljuju biroima u toku izvještajnog mjeseca.
7. **REALIZOVANE PRIJAVE O POTREBAMA ZA ZAPOSLENICIMA** iskazuju broj zaposlenih radnika i pripravnika prema izvještaju o zasnivanju radnog odnosa koji poslodavci dostavljaju biroima tokom izvještajnog mjeseca.
8. **PRESTANAK RADA** evidentira se na osnovu prijava o prestanku radnog odnosa koje su organizacije-poslodavci podnijeli biroima za zapošljavanje u toku izvještajnog mjeseca.

ZNAKOVI

- nema pojave
- ... ne raspolaže se podacima
- ' podatak manji od 0,5 date jedinice mjere
- ☒ ispravljen podatak
- 1/ napomena ispod teksta ili tabele
- ∅ prosjek
- () procijenjen podatak

SKRAĆENICE

- NK** nekvalifikovani radnik
- PKV** polukvalifikovani radnik
- KV** kvalifikovani radnik
- VKV** visokokvalifikovani radnik
- NSS** niža stručna sprema
- SSS** srednja stručna sprema
- VŠS** viša školska sprema
- VSS** visoka stručna sprema
- KS** Kanton Sarajevo

A D R E S A R**JAVNA USTANOVA "SLUŽBA ZA ZAPOSŁJAVANJE KANTONA SARAJEVO" SARAJEVO**

DIREKTOR				
MIDHAT OSMANBEGOVIĆ				
Tel: 033/ 569-135				
Đoke Mazalića broj 3 cen: 033 / 569-100 033 / 251-260 fax: 033 / 204 - 177 e-mail:juszzks@bih.net.ba web:www.szks.ba				
REDNI BROJ	BIROI	ADRESA E-mail	TELEFON FAX	ŠEF BIROA
1	2	3	4	5
1.	CENTAR	Mehmeda Spahe br. 12 faruk.omanovic@szks.ba	033/ 225-786 214-438 fax: 213-221	Faruk Omanović
2.	HADŽIĆI	Hadželi br.110 adisa.saric@szks.ba	033/ 428-621 fax: 428-620	Adisa Šarić
3.	ILIDŽA	Mala aleja br. 2 dzemila.agic-imamovic@szks.ba	033/ 762-670 fax 622-356	Džemila Agić - Imamović
4.	ILIJAS	Ivana Franje Jukića br. 4 muvedeta.kadric@szks.ba	033/ 403-350 fax: 400-037	Muvedeta Kadrić
5.	NOVI GRAD	Teheranski trg br. 6-8 bajro.biber@szks.ba	033/ 469-812 fax: 473-224	Bajro Biber
6.	NOVO SARAJEVO	Ložionička br.5 amela.mulac@szks.ba	033/ 653-217 fax 652-457	Amela Mulać
7.	STARI GRAD	Obala Kulina bana 25 sanela.karovic@szks.ba	033/ 557-247 fax: 223 -787	Sanela Karović
8.	TRNOVO	Trnovo b.b. djenan.nozic@szks.ba	033/439-046	Djenan Nožić
9.	VOGOŠĆA	Ulica 24.Juna bb avdo.hodzic@szks.ba	033/ 424-080 fax 424-081	Avdo Hodžić

Izdavač:

KANTON SARAJEVO
Javna ustanova
«Služba za zapošljavanje Kantona Sarajevo»
S a r a j e v o

Pripremio:

Sektor za posredovanje u zapošljavanju i evidencije